INTERVENTO 1
INTERVENTO LOCALE secondo quanto previsto dalle NTC del 2008 §8.4.3

Ante–operam
Scala 1:50

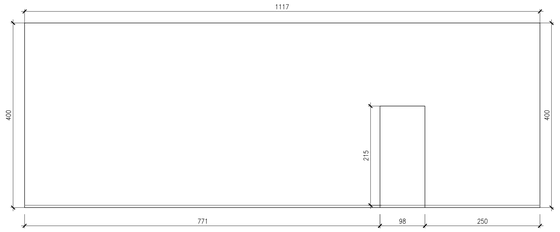

Post–operam
Scala 1:50

PROSPETTO
Scala 1:20

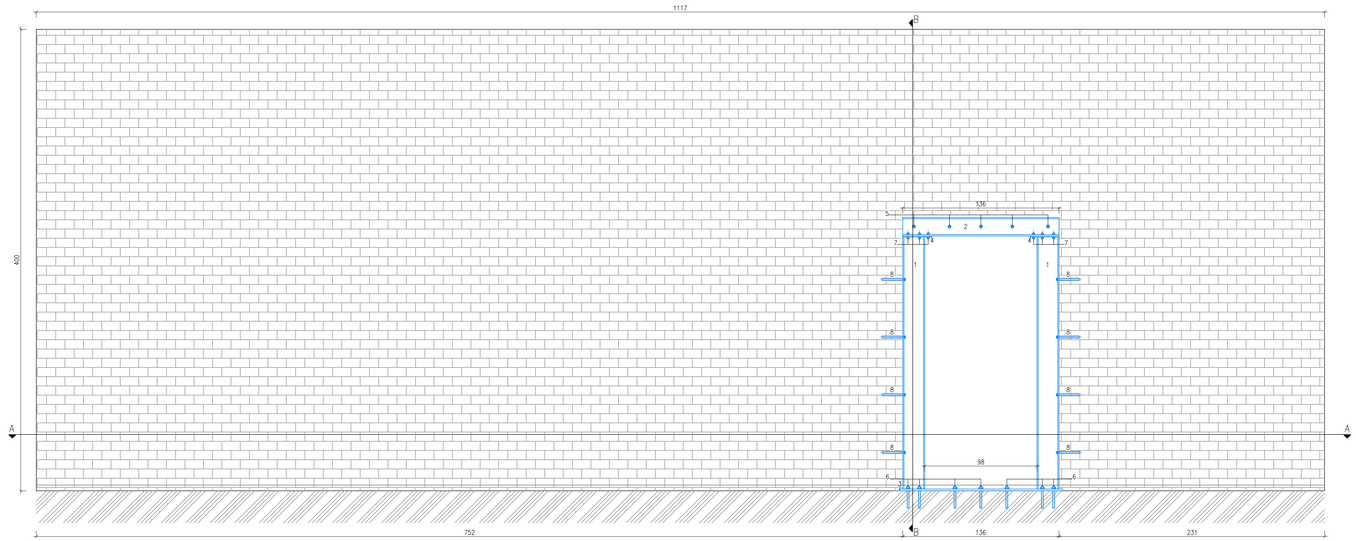

SEZIONE B–B
Scala 1:20

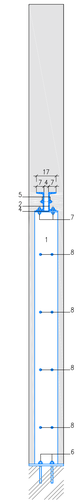

SEZIONE A–A
Scala 1:20

LEGENDA

1. Montante HEA200
2. Architrave doppio UPN160
3. Piastra di collegamento alla base dei montanti HEA200 – acciaio S275, 200x1410 mm, sp. 10mm
4. Fazzoletto di irrigidimento 10 mm
5. Barra filettata M12 per il collegamento degli UPN160 dell'architrave
6. Barra tirafondo Ø16 per il posizionamento del montante cl.10.9, lunghezza ancoraggio 15cm
7. Bulloni Ø16 di collegamento montante – architrave cl.10.9
8. Barre di ancoraggio alla muratura Ø8 HIT–HY70 Resina

INTERVENTO 2
INTERVENTO LOCALE secondo quanto previsto dalle NTC del 2008 §8.4.3

Parete lato locali 07–08–09

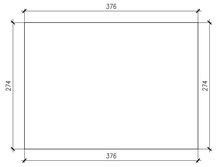

Ante–operam
Scala 1:50

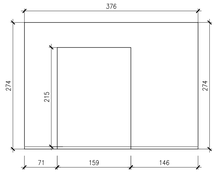

Post–operam
Scala 1:50

Parete lato locale 06

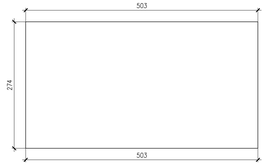

Ante–operam



Post–operam

PROSPETTO LATO LOCALE 06
Scala 1:20

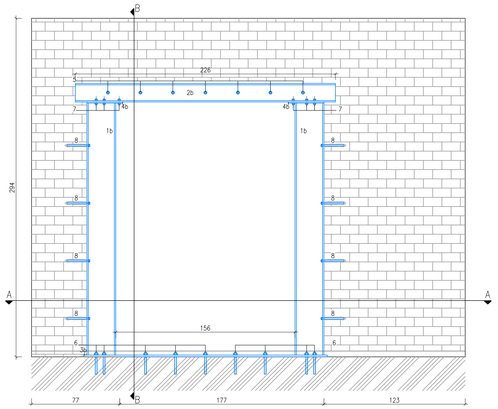

SEZIONE B–B
Scala 1:20

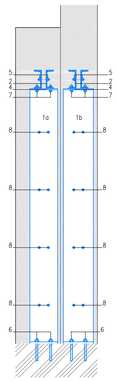

LEGENDA

1a. Montante HEA240
1b. Montante HEA260
2. Architrave doppio UPN160
3a. Piastra di collegamento alla base dei montanti HEA240 – acciaio S275, 240x1570 mm, sp. 10mm
3b. Piastra di collegamento alla base dei montanti HEA260 – acciaio S275, 260x2110 mm, sp. 10mm
4. Fazzoletto di irrigidimento 10 mm
5. Barra filettata M12 per il collegamento degli UPN160 dell'architrave
6. Barra tirafondo Ø16 per il posizionamento del montante cl.10.9, lunghezza ancoraggio 15cm
7. Bulloni Ø16 di collegamento montante – architrave cl.10.9
8. Barre di ancoraggio alla muratura Ø8 HIT–HY70 Resina

PROSPETTO LATO LOCALI 07–08–09
Scala 1:20

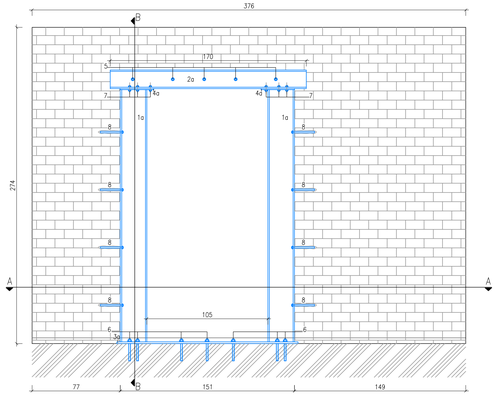

SEZIONE A–A
Scala 1:20

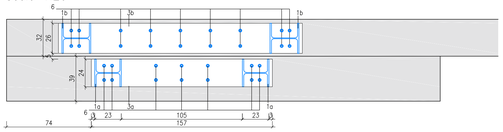

NOTA

Le misure sono riferite al rilievo effettuato sullo stato di fatto pertanto prima dell'esecuzione è opportuno verificare in cantiere lo stato dei luoghi al fine di approvare e rendere esecutivo il disegno costruttivo che resta a carico dell'impresa esecutrice o del fornitore della carpenteria metallica

INTERVENTO 6
B.4.5.b Realizzazione, modifica di aperture in pareti murarie portanti, di superficie netta del foro ≤ 0.50 m2 e larghezza massima di 0.50 m, esclusa la superficie dell'apertura esistente

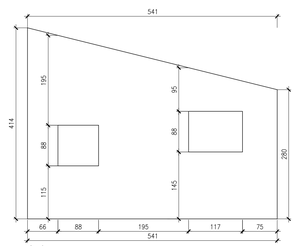

Ante–operam
Scala 1:50

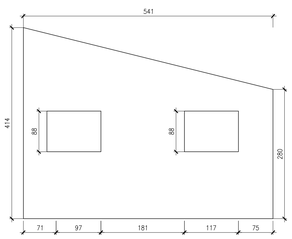

Post–operam
Scala 1:50

INTERVENTO 3–4–5
B.4.5.b Realizzazione, modifica di aperture in pareti murarie portanti, di superficie netta del foro ≤ 0.50 m2 e larghezza massima di 0.50 m, esclusa la superficie dell'apertura esistente

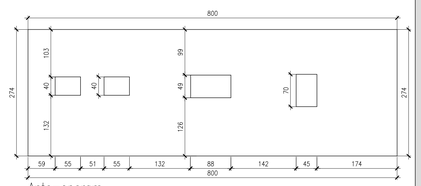

Ante–operam
Scala 1:50

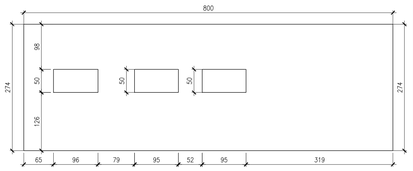

Post–operam
Scala 1:50

NOTA

Per quanto riguarda gli interventi 3–4–5–6, classificati come I.P.R.P.I, devono unicamente essere sostituiti gli architravi mediante elementi prefabbricati.

RESTAURO CONSERVATIVO E RISTRUTTURAZIONE DEI FABBRICATI ANNESSI ALL'IMPIANTO IDROVORO SANT'ANTONINO PER LA REALIZZAZIONE DI ARCHIVIO E BIBLIOTECA DEL CONSORZIO.
IMPORTO COMPLESSIVO DELL'OPERA € 610.236,00.

COMUNE DI FERRARA

Progetto Esecutivo

INTERVENTO - LOT 9. Progetto esecutivo	DESCRIZIONE INDICAZIONE DEGLI INTERVENTI LOCALI E I.P.R.I.P.I
DISCIPLINA Strutture	SCALA 1:20
IDENTIFICAZIONE ELABORATO ST 003	PLOT *LCF colbrw.ctb*
	Interventi 1 - 2 - 3 - 4 - 5 - 6

Committente

Consorzio di Bonifica PIANURA di FERRARA

Consorzio di Bonifica Pianura di Ferrara
Via Borgo dei Leoni, 28 - 44121 Ferrara
tel 0532/219121/2134 - fax 0532 218166, C.F. 93076490380
RUP: geom. Marco Ardizzoni
Collaboratore: geom. Luigi Marchesini

Progettisti opere civili

LCFE LABORATORIO CITTÀ DI FERRARA ENGINEERING

Ing. Giovanni Bertoli
Arch. Daniele Spoletini

Gruppo di lavoro:
Ing. Sergio Fantini
Arch. Barbara Bolognesi
Ing. Daniela Trambaioli
Arch. Laura Dussoni
Ing. Alessia Assinelli
Arch. Sara Voltani

Progettisti impianti

Ing. Giovanni Paolazzi
Per. ind. Enrico Lambertini

via Frescobaldi, 51 - Ferrara

Timbri e firme

Il progettista

Il progettista

Il responsabile del procedimento
Geom. Marco Ardizzoni

Revisioni

N°	data	redatto	contr.	approv.		Motivo della revisione
0	11/2018	DT	GB	...	EMISSIONE	
1						
2						
3						

Pos. archivio LCF 1704 ST 003