



Consorzio di Bonifica Pianura di Ferrara

BILANCIO DI PREVISIONE 2022



INDICE

- **Relazione degli Amministratori, piano degli investimenti e delle commesse.....4**
- **Relazione dei Revisori dei conti.....45**
- **Budget Economico - Bilancio di previsione 2022.....51**
- **Programma triennale dei Lavori pubblici 2022-2024.....57**
- **Documento di raccordo tra elenco annuale lavori pubblici 2022 e budget economico 2022.....68**

Relazione degli Amministratori, piano degli investimenti e delle commesse

Indice Relazione

1. Premesse	6
2. Ricavi	9
3. Costi	13
3.1 Personale	15
3.2 Costi fissi	19
3.2.1 Energia	20
3.2.2 Derivazione	20
3.2.3 Mutui	21
3.2.4 Ammortamenti	22
3.2.5 Imposte e tasse	23
3.2.6 Riscossione	24
3.3 Costi tecnici variabili	26
3.4 Costi amministrativi variabili	28
3.5 Manutenzioni straordinarie	30
4. Investimenti in corso	31
5. Programma Triennale OO.PP. 2022-23-24	32
6. Ricognizione fondi di accantonamento	36
7. Conclusioni	38

ALLEGATO 1 - Piano delle Commesse di gestione ordinaria Assestamento Bilancio di Previsione 2022



1. Premesse

Il Bilancio di previsione dell'esercizio relativo all'anno 2022 costituisce il primo per la nuova amministrazione.

L'emergenza sanitaria provocata dal COVID-19, nel momento in cui si sta predisponendo il bilancio, costituisce ancora motivo di grande preoccupazione e di limitazione ai comportamenti delle persone, e alcune scelte che ci apprestiamo a fare sono condizionate dall'incertezza nella quale siamo chiamati ad operare.

Inoltre l'incremento generalizzato delle materie prime sta facendo lievitare i costi energetici ed il prezzo di acquisto di materiali da impiegare per le manutenzioni.

Nonostante ciò questa amministrazione ha deciso di non incrementare la pressione contributiva ordinaria che grava sui propri consorziati.

Tale determinazione può apparire come una scelta coraggiosa ma si ritiene doveroso perseguirla, chiedendo alla struttura organizzativa dell'ente un maggiore impegno nel ricercare una sempre più spinta razionalizzazione dei costi.

La responsabilità di chi amministra enti pubblici, dei quali il Consorzio fa parte, deve tenere conto, soprattutto in questo delicato periodo che attraversa il paese, della situazione economica finanziaria che investe la popolazione.

L'organizzazione dell'ente nell'ultimo quinquennio ha subito diverse modifiche.

L'assetto che è stato scelto con l'ultima modifica del POV nel corso del 2021 rappresenta un punto di arrivo per un'organizzazione complessa quale è quella del Consorzio ed anche un punto di partenza per quel fisiologico rinnovamento che subirà l'organico per effetto del ricambio generazionale in atto.

Il Consorzio nel prossimo anno dovrà essere pronto ad

assorbire i nuovi inserimenti, procedere nella valorizzazione del personale in servizio, cercando di configurare una dotazione organica che possa essere più stabile e meglio definita.

Già nella predisposizione del bilancio di previsione 2021 si era posta particolare attenzione alla struttura del bilancio cercando di renderlo più leggibile e trasparente ed introducendo alcuni criteri di omogeneizzazione dei comportamenti dei diversi settori.

Nella predisposizione nel bilancio di previsione 2022 si è ritenuto opportuno proseguire nella strada intrapresa cercando di migliorare ulteriormente l'esposizione al fine di rendere sempre più comprensibile la lettura del bilancio.

La nuova amministrazione intende confermare il principio secondo il quale il personale dipendente costituisce il vero motore dell'ente.

In passato si è lavorato sull'organizzazione e sulla formazione del personale e grazie anche ad un ottimo rapporto con le rappresentanze sindacali molte sono state le misure introdotte a favore dei dipendenti che attualmente possono vantare un contratto di lavoro completo di tutti i riconoscimenti accessori necessari a gratificare la vita lavorativa di tutti i giorni.

In tal senso il processo di valorizzazione del personale deve proseguire e le scelte inserite in questo bilancio di previsione ne costituiscono una importante e significativa dimostrazione.

Come è ormai noto circa il 50% dei costi del Consorzio sono rappresentati dal costo del personale, tale soglia costituisce il limite oltre il quale comunque non sarebbe opportuno indirizzarci.

Una prima importante fase del processo di valorizzazione del personale sarà attivata già alla fine dell'esercizio 2021, e potrà proseguire negli anni successivi a condizione che sia sempre mantenuta la sostenibilità finanziaria.

L'amministrazione ha altresì deciso di rendere strutturale l'anticipo della stagione irrigua al 1° di aprile, in questo modo

oltre ad offrire ai consorziati un servizio migliore, si procede verso una più appropriata programmazione della messa in esercizio della rete di derivazione, eliminando le incertezze degli anni precedenti.

E' evidente che questa scelta organizzativa ha un impatto sui costi del personale stagionale che dovrà essere impiegato per un lasso di tempo maggiore.

Il bilancio 2022 si caratterizza inoltre per avere confermato e messo in evidenza quelle somme stimate in € 650.000,00 derivanti dall'incremento della contribuzione agricola di qualche anno fa.

Tali somme sono figurativamente destinate per € 150.000,00 per far fronte ai maggiori costi ed ai mancati ricavi derivanti dall'anticipo della stagione irrigua, per € 100.000,00 dall'incremento del costo dell'energia elettrica e € 400.000,00 restano a disposizione per interventi di manutenzione straordinaria delle infrastrutture irrigue il cui elenco viene riportato nel seguito della presente relazione.

2. Ricavi

La previsione indicata per l'anno 2022 dei ricavi resta in linea con quella degli anni precedenti per le motivazioni citate in premessa.

I ricavi relativi ai contributi ordinari dei consorziati sono complessivamente analoghi a quelli previsti negli anni precedenti.

La diversa articolazione tra beneficio di scolo (terreni, fabbricati e strade) e beneficio irriguo discende dal nuovo assetto delle singole posizioni contributive dei consorziati per effetto delle variazioni delle singole proprietà.

I contributi irrigui per la quota variabile sono stati stimati in relazione al valore rilevato dal consuntivo di bilancio 2020.

La distribuzione dei ricavi è riportata nella tabella n.1.

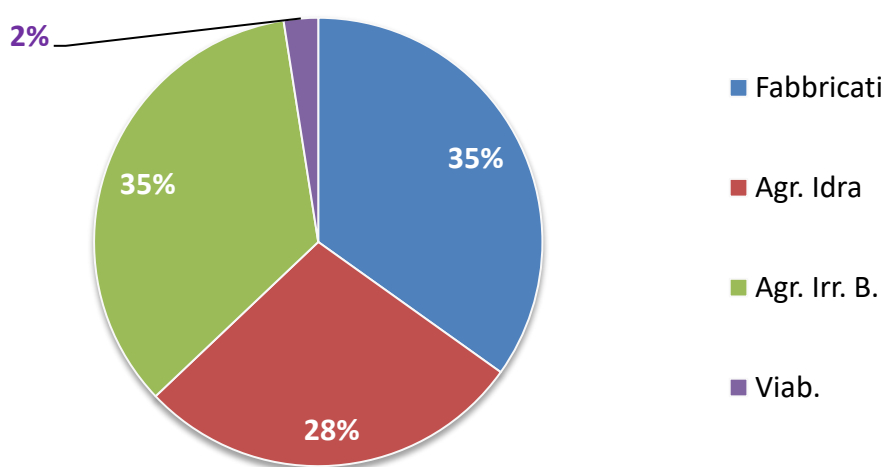
	CONS. 2020	PREV.2021	ASSESTAMENTO SETTEMBRE 2021	PREV. 2022	DIFFERENZA
CONTRIBUTI CONSORZIATI	34.615.502,31 €	34.300.000,00 €	34.483.000,00 €	34.650.000,00 €	167.000,00 €
CONCESSIONI E LOCAZIONI	976.616,81 €	980.000,00 €	980.000,00 €	940.000,00 €	- 40.000,00 €
PROVENTI DIVERSI	561.464,39 €	400.000,00 €	500.000,00 €	540.000,00 €	40.000,00 €
RICAVI DA ENTI TERZI	549.235,09 €	730.000,00 €	690.000,00 €	670.000,00 €	- 20.000,00 €
UTILIZZO ACCANTONAMENTI	- €	90.000,00 €	200.000,00 €	100.000,00 €	- 100.000,00 €
TOTALE	36.702.818,60 €	36.500.000,00 €	36.853.000,00 €	36.900.000,00 €	47.000,00 €

Tabella n. 1 – Distribuzione complessiva dei ricavi

Per quanto riguarda i contributi ordinari a beneficio, la sua distribuzione è riportata nella tabella n. 2.

	CONS. 2020	PREV.2021	ASS. 2021	PREV. 2022	DIFFERENZA
IDRAULICO (SCOLO)	8.663.348,60 €	8.663.000,00 €	8.758.000,00 €	8.770.000,00 €	12.000,00 €
IRRIGUO	10.799.999,29 €	10.800.000,00 €	10.800.000,00 €	10.810.000,00 €	10.000,00 €
FABBRICATI	10.975.836,74 €	11.000.000,00 €	10.882.000,00 €	10.900.000,00 €	18.000,00 €
VIABILITA'	760.791,05 €	750.000,00 €	773.000,00 €	770.000,00 €	- 3.000,00 €
TOTALE CONTRIBUTI	31.199.975,68 €	31.213.000,00 €	31.213.000,00 €	31.250.000,00 €	37.000,00 €

Tabella n. 2 – Distribuzione dei contributi ordinari a beneficio



Nella tabella n. 2/b è riportata la distribuzione dei contributi irrigui quota variabile.

	Cons.2020	Prev. 2021 prec. ass.	Prev.2021 ASS. SETTEMBRE 2021	PREV. 2022	Differenza
Quota consumo	2.595.261,33 €	2.350.000,00 €	2.460.000,00 €	2.600.000,00 €	140.000,00 €
Attività particolari	820.265,30 €	737.000,00 €	810.000,00 €	800.000,00 €	- 10.000,00 €
Totale	3.415.526,63 €	3.087.000,00 €	3.270.000,00 €	3.400.000,00 €	130.000,00 €

Attività particolari	Cons.2020	Prev. 2021 prec. ass.	Prev.2021 ASS. SETTEMBRE 2021	PREV. 2022	Differenza
Risaia	533.925,72 €	530.000,00 €	485.000,00 €	540.000,00 €	55.000,00 €
Anticipata e posticipata	75.080,82 €	60.000,00 €	130.000,00 €	80.000,00 €	- 50.000,00 €
Bacini	47.673,86 €	50.000,00 €	45.000,00 €	50.000,00 €	5.000,00 €
Impianti e pressione (Pega, Chiesuol del Fosso, Cesta, ecc)	128.808,98 €	97.000,00 €	150.000,00 €	130.000,00 €	- 20.000,00 €
Rettifiche dic. Non irrigazione	1.136,10 €	- €	- €	- €	- €
Sanzioni secondi raccolti, non irrigue e risaia	32.306,50 €	- €	- €	- €	- €
Recuperi e Sgravi	1.332,32 €	- €	- €	- €	- €
Totale	820.265,30 €	737.000,00 €	810.000,00 €	800.000,00 €	-10.000,00 €

Tabella n. 2/b – Distribuzione dei contributi irrigui quota variabile

Nella tabella n. 3 è riportata la distribuzione dei contributi ordinari a beneficio per territorio comunale per ognuna delle tipologie di beneficio indotte dall'attività del Consorzio.

Comune	Fabbricati	Agr. Idra	Agr. Irr. B.	Viab.	Totale
ALFONSINE	46.963,24 €	65.947,63 €	113.788,28 €	- €	226.699,15 €
ARGENTA	1.146.966,87 €	1.056.385,73 €	1.208.318,01 €	47.538,18 €	3.459.208,80 €
BARICELLA	5.466,60 €	7.335,61 €	16.450,37 €	1.030,79 €	30.283,37 €
BONDENO	119.797,77 €	184.666,67 €	235.735,10 €	17.100,92 €	557.300,45 €
CENTO	976.521,21 €	190.559,84 €	322.584,43 €	52.726,79 €	1.542.392,28 €
CODIGORO	499.327,27 €	567.725,86 €	1.053.416,70 €	30.971,65 €	2.151.441,48 €
COMACCHIO	896.661,55 €	669.823,37 €	798.430,27 €	71.908,71 €	2.436.823,90 €
CONSELICE	- €	84,06 €	138,70 €	25,75 €	248,51 €
COPPARO	632.792,83 €	557.632,08 €	669.547,61 €	47.061,90 €	1.907.034,41 €
FERRARA	2.772.350,13 €	1.349.871,82 €	1.526.616,94 €	159.990,09 €	5.808.828,98 €
FINALE EMILIA	26.355,97 €	22.049,51 €	20.497,23 €	1.689,99 €	70.592,70 €
FISCAGLIA	399.782,50 €	479.873,88 €	516.007,29 €	45.035,04 €	1.440.698,70 €
GORO	189.972,68 €	102.559,45 €	69.946,87 €	9.409,00 €	371.888,01 €
JOLANDA DI SAVOIA	103.270,87 €	419.174,48 €	630.274,71 €	21.857,65 €	1.174.577,72 €
LAGOSANTO	183.038,82 €	149.517,45 €	199.651,53 €	18.776,19 €	550.983,99 €
MASI TORELLO	99.536,78 €	94.000,77 €	89.255,62 €	10.599,44 €	293.392,61 €
MESOLA	330.967,00 €	365.269,87 €	523.843,23 €	37.796,21 €	1.257.876,31 €
MOLINELLA	3.403,31 €	13.098,65 €	75.338,83 €	739,17 €	92.579,95 €
OSTELLATO	365.959,66 €	690.592,13 €	689.177,68 €	52.879,45 €	1.798.608,92 €
POGGIO RENATICO	211.139,26 €	248.478,78 €	388.266,38 €	22.763,10 €	870.647,52 €
PORTOMAGGIORE	594.425,24 €	500.530,42 €	468.870,31 €	37.136,14 €	1.600.962,12 €
RAVENNA	- €	- €	- €	- €	- €
RIVA DEL PO	414.687,70 €	426.771,70 €	480.795,82 €	25.147,44 €	1.347.402,66 €
S. GIOVANNI PERSICETO	15.488,70 €	18.509,44 €	28.487,90 €	2.296,77 €	64.782,81 €
TERRE DEL RENO	332.403,73 €	130.454,57 €	224.769,13 €	14.822,78 €	702.450,22 €
TRESIGNANA	216.188,37 €	148.394,36 €	142.984,74 €	15.960,27 €	523.527,74 €
VIGARANO MAINARDA	169.463,11 €	119.283,47 €	170.026,81 €	8.013,22 €	466.786,62 €
VOGHIERA	142.000,37 €	189.716,14 €	149.582,02 €	20.681,53 €	501.980,07 €
TOTALE	10.894.931,55 €	8.768.307,75 €	10.812.802,52 €	773.958,18 €	31.250.000,00 €

Tabella n. 3 – Distribuzione dei contributi ordinari a beneficio per territorio comunale

Mentre la distribuzione degli altri ricavi è riportata nella tabella n. 4.

	CONS. 2020		PREV.2021		ASS. 2021		PREV. 2022		DIFFERENZA
CONTRIBUTI AGRICOLI VARIABILI		3.415.526,63 €		3.087.000,00 €		3.270.000,00 €		3.400.000,00 €	130.000,00 €
CONCESSIONI		954.388,77 €		849.000,00 €		849.000,00 €		800.000,00 €	- 49.000,00 €
VALORIZZAZIONE DEL PATRIMONIO		22.228,04 €		131.000,00 €		131.000,00 €		140.000,00 €	9.000,00 €
PROVENTI DIVERSI									
Rimborso pensioni	279.909,73 €		259.000,00 €		259.000,00 €		300.000,00 €		
Recupero utenze e varie	145.157,08 €		81.000,00 €		104.000,00 €		110.000,00 €		
Rimborsi assicurativi	95.253,93 €		20.000,00 €		20.000,00 €		30.000,00 €		
Proventi energie rinnovabili	32.852,64 €		40.000,00 €		40.000,00 €		40.000,00 €		
Sopravvenienze attive	8.291,01 €		- €		77.000,00 €		50.000,00 €		
TOTALE PROVENTI DIVERSI		561.464,39 €	400.000,00 €		500.000,00 €		530.000,00 €		30.000,00 €
RICAVI ATTIVITA' TERZI									
CADF sgrigliatore Guagnino							80.000,00 €		
Lavori CER	123.825,96 €		130.000,00 €		130.000,00 €		140.000,00 €		
CER Collaudo Palantone							10.000,00 €		
Contributo frane Comuni AF	273.399,18 €		300.000,00 €		300.000,00 €		250.000,00 €		
Contributo frane Comuni BF	152.009,95 €		300.000,00 €		260.000,00 €		200.000,00 €		
TOTALE RICAVI ATTIVITA' TERZI		549.235,09 €	730.000,00 €		690.000,00 €		680.000,00 €		- 10.000,00 €
FONDO IMU		- €	90.000,00 €		200.000,00 €		100.000,00 €		- 100.000,00 €
TOTALE ALTRI RICAVI		5.502.842,92 €	5.287.000,00 €		5.640.000,00 €		5.650.000,00 €		10.000,00 €

Tabella n. 4 – Distribuzione altri ricavi

3. Costi

I costi ordinari per sostenere le attività del Consorzio sono da suddividere in fissi e variabili.

Entrambi gravano direttamente sui consorziati e rappresentano le risorse essenziali per garantire la manutenzione del reticolo idraulico minore, il funzionamento ed il mantenimento degli impianti idrovori ed il mantenimento e la valorizzazione del patrimonio edilizio a servizio delle attività della bonifica, quello di supporto ai servizi generali e più in generale quello costituito da immobili accessori e non funzionali alle attività.

I costi ordinari per comodità di esposizione sono stati poi ulteriormente suddivisi in: costi del personale, costi fissi, costi tecnici variabili, costi amministrativi variabili, interventi di manutenzione straordinaria delle strutture irrigue.

Nella tabella n. 5 viene riportato il riepilogo complessivo dei costi.

	CONS. 2020	PREV.2021	ASSESTAMENTO SETTEMBRE 2021	PREV. 2022	DIFFERENZA
PERSONALE	17.012.457,72 €	17.300.000,00 €	17.130.000,00 €	17.200.000,00 €	70.000,00 €
ENERGIA	4.280.132,48 €	5.000.000,00 €	4.970.000,00 €	6.000.000,00 €	1.030.000,00 €
DERIVAZIONE	1.695.940,59 €	1.700.000,00 €	1.880.000,00 €	2.000.000,00 €	120.000,00 €
MUTUI E IMPOSTE	2.590.981,15 €	2.710.000,00 €	2.725.000,00 €	2.550.000,00 €	- 175.000,00 €
RISCOSSIONE	846.492,07 €	950.000,00 €	950.000,00 €	750.000,00 €	- 200.000,00 €
MANUTENZIONE RETI E IMPIANTI	5.308.971,74 €	5.620.000,00 €	5.886.000,00 €	5.400.000,00 €	- 486.000,00 €
SICUREZZA AMBIENTE UFFICI	1.571.309,99 €	1.570.000,00 €	1.607.000,00 €	1.580.000,00 €	- 27.000,00 €
SPESE LEGALI E ASSICURAZIONI	460.137,38 €	510.000,00 €	510.000,00 €	460.000,00 €	- 50.000,00 €
ORGANI PARTECIPAZIONI	404.995,88 €	470.000,00 €	500.000,00 €	370.000,00 €	- 130.000,00 €
COMUNICAZIONE	98.581,79 €	120.000,00 €	145.000,00 €	110.000,00 €	- 35.000,00 €
ACCANTONAMENTI	950.000,00 €	550.000,00 €	550.000,00 €	480.000,00 €	- 70.000,00 €
TOTALE	35.220.000,79 €	36.500.000,00 €	36.853.000,00 €	36.900.000,00 €	47.000,00 €

Tabella n. 5 – Distribuzione complessiva dei costi

3.1 Personale

Il costo del personale costituisce come già anticipato la categoria di spesa più rilevante nel bilancio di previsione del Consorzio assorbendo di fatto circa il 50% dei ricavi.

Nel complesso e tenuto conto dei costi preventivati per la gestione delle paghe affidata a soggetto esterno, si prevede che la spesa del personale rimanga invariata rispetto all'esercizio precedente. Il budget previsto assorbe comunque il costo previsto per l'adeguamento contrattuale nazionale ed i nuovi oneri derivanti dagli scatti di anzianità.

Il bilancio di previsione 2022 continua a porsi tra gli obiettivi principali quello della valorizzazione del personale dipendente.

La recente approvazione del POV ha delineato un nuovo assetto organizzativo che richiederà l'assunzione di nuove figure professionali e la valorizzazione di dipendenti.

La scelta di anticipare al 1° di aprile l'inizio della prossima stagione irrigua impone altresì un nuovo e più oneroso impegno di personale addetto alla derivazione.

Il 2021 ha rappresentato l'anno in cui sono usciti dall'ente, per sopraggiunta quiescenza, oltre 20 unità di personale.

Le nuove assunzioni e stabilizzazioni che verranno attuate nel corso del 2022 costituiranno un'opportunità per rinnovare l'organico, introducendo quelle nuove professionalità che il territorio richiede e si attende.

La spesa complessiva stimata resta comunque contenuta nell'importo di € 17.200.00,00 ed è distribuita secondo quanto riportato nella tabella n. 6.

	CONS. 2020	PREV.2021	ASS. 2021	PREV. 2022	DIFFERENZA
FISSI	13.724.986,41 €	14.147.000,00 €	13.977.000,00 €	13.900.000,00 €	- 77.000,00 €
STAGIONALI	3.013.291,43 €	2.862.000,00 €	2.862.000,00 €	2.980.000,00 €	118.000,00 €
PENSIONATI	274.179,88 €	291.000,00 €	291.000,00 €	320.000,00 €	29.000,00 €
TOTALE PERSONALE	17.012.457,72 €	17.300.000,00 €	17.130.000,00 €	17.200.000,00 €	70.000,00 €

Tabella n. 6 – Distribuzione complessiva dei costi del personale

Personale	CONS. 2020	PREV. 2021	ASS. 2021	PREV. 2022	NUM. DIPENDENTI	DIFFERENZA
DIRIGENTI	595.561,29 €	715.000,00 €	715.000,00 €	731.041,47 €	5	16.041,47 €
QUADRI TECNICI E AMMINISTRATIVI	1.418.073,58 €	1.275.350,65 €	1.275.350,65 €	1.102.751,87 €	14	- 172.598,78 €
IMPIEGATI TECNICI E AMMINISTRATIVI	5.996.756,39 €	6.205.000,00 €	6.105.000,00 €	6.125.239,74 €	111	20.239,74 €
OPERAI FISSI	5.699.385,43 €	5.935.000,00 €	5.865.000,00 €	5.940.966,92 €	134	75.966,92 €
TOTALE	13.709.776,69 €	14.130.350,65 €	13.960.350,65 €	13.900.000,00 €	264	- 60.350,65 €

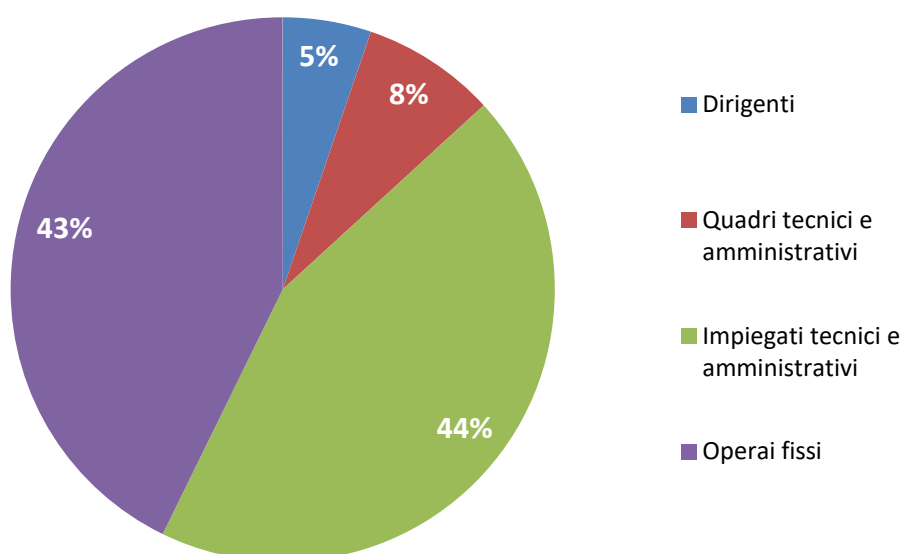


Tabella n. 7 – Distribuzione dei costi del personale fisso per inquadramento

PREV. 2022					
AREA	SETTORE	TOT. DIPENDENTI	TOT. DIPENDENTI PER AREA	TOT. PER SETTORE	TOT. PER AREA
DIREZIONE GENERALE / TECNICA Monti Mauro	DIRIGENTI	5	121	731.041,47 €	6.542.332,84 €
	PROGRAMMAZIONE E COMUNICAZIONE	2		101.836,81 €	
	SICUREZZA E AMBIENTE	8		458.780,13 €	
	TERRITORIO ALTO FERRARESE	47		2.355.600,45 €	
	TERRITORIO BASSO FERRARESE	51		2.481.006,98 €	
	CONCESSIONI ED ESPROPRI	8		414.067,00 €	
ECONOMICA Marini Gaetano	SISTEMA INFORMATIVO GEOGRAFICO	8	20	451.177,50 €	1.233.120,93 €
	CONTABILITA' CONTROLLO GESTIONE INFORMATICA	12		781.943,43 €	
AMMINISTRATIVA Cavicchi Paola	AFFARI GENERALI E ASSISTENZA LEGALE	3	25	165.066,00 €	1.304.115,31 €
	SEGRETERIA E DIVULGAZIONE	9		445.557,00 €	
	CATASTO TRIBUTI E RISORSE UMANE	13		693.492,31 €	
TECNICA - PROGETTAZIONE E LAVORI Volpin Marco	APPALTI, CONTRATTI E PATRIMONIO	11	27	511.274,00 €	1.443.249,00 €
	AGRONOMICO	8		466.744,00 €	
	PROGETTAZIONE E LAVORI	8		465.231,00 €	
TECNICA - POLO TECNOLOGICO Forlani Gianluca	OFFICINE MEZZI E CARPENTERIE	23	71	1.086.745,00 €	3.376.038,00 €
	IMPIANTI E TELECONTROLLO	48		2.289.293,00 €	
TOTALE COMPLESSIVO		264	264	13.898.856,08 €	13.898.856,08 €

Tabella n. 8 – Distribuzione dei costi del personale fisso per area e settore

Il Consorzio, oltre al personale fisso, ogni anno amplia la propria dotazione organica con personale stagionale da occupare prevalentemente nel periodo estivo nel settore della gestione delle opere di bonifica e nel polo tecnologico. Nella tabella n. 9 viene riportata la proposta di previsione nell'anno 2022 con i dati relativi agli anni precedenti.

		STAGIONALI 2019			STAGIONALI 2020			STAGIONALI 2021			STAGIONALI 2022	
		PREV. 2019		CONS. 2019	PREV. 2020		CONS. 2020	PREV. 2021		PRECONS. 2021	PREV. 2022	
		n°	ore	ore	n°	ore	ore	n°	ore	ore	n°	ore
TECNOLOGICO	POLO TECNOLOGICO DI FERRARA	8	8.678	8.430	6	7.744	7.682	2	2.404	2.404	5	5.562
	POLO TECNOLOGICO DI CODIGORO	9	10.016	10.236	8	8.926	9.214	6	6.610	6.937		
	TOTALE TECNOLOGICO	17	18.694	18.666	14	16.670	16.896	8	9.014	9.341	5	5.562
TERRITORIO ALTO FERRARESE	BAURA	9	9.577	8.618	8	7.224	10.070	7	8.206	9.041	8	9.914
	CAMPOCIECO	13	12.897	15.627	13	14.579	16.459	9	10.352	13.927	13	14.831
	COPPARO	5	5.769	4.685	4	4.430	4.496	4	4.360	5.300	4	4.868
	SPINAZZINO	9	8.722	11.191	9	9.910	8.859	8	8.728	8.311	7	8.306
	PONTE RODONI	5	5.366	5.474	5	5.893	5.799	5	5.715	4.674	5	6.048
	TOTALE ALTO FERRARESE	41	42.331	45.595	39	42.036	45.683	33	37.361	41.253	37	43.967
TERRITORIO BASSO FERRARESE	BANDO	10	10.262	11.194	10	11.383	12.780	11	12.103	12.558	10	11.432
	MAROZZO	14	15.034	17.750	14	16.359	16.074	13	15.750	17.982	14	17.182
	VALLE LEPRI	17	18.531	20.414	18	21.431	21.628	17	21.068	20.385	16	19.919
	CODIGORO-MESOLA	25	29.857	30.888	22	29.070	29.343	22	28.444	28.970	22	29.177
	JOLANDA	11	12.060	14.881	10	12.326	12.840	10	12.260	14.052	10	12.762
	TOTALE BASSO FERRARESE	77	85.744	95.127	74	90.569	92.665	73	89.625	93.947	72	90.472
TOTALE GENERALE		135	146.769	159.388	127	149.275	155.244	114	136.000	144.541	114	140.000
LAVORI IN C.T.												7.000
TOTALE A DISPOSIZIONE												147.000

Tabella n. 9 – Distribuzione dei costi del personale stagionale per reparto

3.2 Costi fissi

In questo ambito sono stati raggruppati quei costi i cui scostamenti non sono per loro specifica natura condizionabili dalle scelte del Consorzio.

Nel bilancio di previsione 2022 è stato stimato un fabbisogno per tali costi distribuiti secondo la tabella n. 10.

	CONS. 2020	PREV.2021	ASS. 2021	PREV. 2022	DIFFERENZA
ENERGIA	4.280.132,48 €	5.000.000,00 €	4.970.000,00 €	6.000.000,00 €	1.030.000,00
DERIVAZIONE	1.695.940,59 €	1.700.000,00 €	1.880.000,00 €	2.000.000,00 €	120.000,00
MUTUI E AMMORTAMENTI	1.338.541,49 €	1.350.000,00 €	1.350.000,00 €	1.310.000,00 €	- 40.000,00 €
IMPOSTE E TASSE	1.277.037,18 €	1.340.000,00 €	1.355.000,00 €	1.230.000,00 €	- 125.000,00 €
RISCOSSIONE					
<i>Accant. inesigibili</i>	371.089,43 €	350.000,00 €	350.000,00 €	250.000,00 €	
<i>Bonaria</i>	328.383,31 €	350.000,00 €	350.000,00 €	350.000,00 €	
<i>Coattiva</i>	147.019,33 €	250.000,00 €	250.000,00 €	150.000,00 €	
TOT.					
RISCOSSIONE	846.492,07 €	950.000,00 €	950.000,00 €	750.000,00 €	- 200.000,00 €
ONERI FINANZIARI	25.402,48 €	20.000,00 €	20.000,00 €	10.000,00 €	- 10.000,00 €
TOTALE ALTRI COSTI FISSI	9.463.546,29 €	10.360.000,00 €	10.525.000,00 €	11.300.000,00 €	775.000,00 €

Tabella n. 10 – Distribuzione dei costi fissi

3.2.1 Energia

Per questa voce di spesa, nel momento in cui si sta predisponendo questa relazione di accompagnamento al bilancio di previsione 2022, i motivi di incertezza sono elevati. Il costo dell'energia ha avuto nel nostro paese un incremento progressivo di notevole entità e del tutto inaspettato.

Questo fenomeno ha reso necessario adottare una scelta che si spera sia sufficiente per assorbire detto incremento aumentando lo stanziamento previsto nello scorso esercizio del 20%.

3.2.2 Derivazione

Analogamente anche in questo ambito si ritiene di prevedere un incremento dello stanziamento rispetto a quanto previsto negli anni precedenti.

L'esatta determinazione di questi costi sconta necessariamente un'aleatorietà conseguente a quello che sarà l'andamento meteo climatico del prossimo anno, all'incremento dei costi energetici e delle scelte finanziarie che i nostri fornitori di acqua per irrigazione (Consorzio di Bonifica della Burana e CER) decideranno di mettere in atto.

3.2.3 Mutui

La previsione dei costi relativi ai mutui, rimane di fatto invariata, si registra una modesta riduzione per effetto della quota interessi che subisce un modesto decremento non avendo nel 2021 assunto alcun nuovo mutuo.

Complessivamente gli interessi da sostenere per i mutui accesi negli anni precedenti ammontano a circa € 90.000,00, così come evidenziato nella tabella n. 11.

MUTUO		INTERESSI
BPER	FOTOVOLTAICO	€ 292,72
BPER	INVESTIMENTI 2018	€ 10.537,96
BPER	INVESTIMENTI 2019	€ 27.145,21
MPS	NASELLI CRISPI	€ 48.902,21
Totale		€ 86.878,10

Tabella n. 11 – Distribuzione oneri per mutui

3.2.4 Ammortamenti

Le quote di ammortamento ammontano a circa € 1.230.000,00 secondo la distribuzione riportata nella tabella n. 12.

PREVISIONE SENZA NUOVI ACQUISTI DESCRIZIONE	AMMORTAMENTO 2022
Ammortamento attrezzatura tecnica	€ 42.091,61
Quota amm. impianti e macchinari	€ 5.497,62
Imp. fonti rinn. - quota ammortamento	€ 22.123,79
Mezzi d'opera-quota ammortamento	€ 545.662,65
Automezzi - quota ammortamento	€ 32.376,61
Quota amm. lavori manut. Reti e manufatti capitalizzati	€ 146.691,98
Quota amm. lavori manut. Impianti capitalizzati	€ 272.276,74
Quota ammortamento locali uso uffici	€ 82.888,85
Quota ammortamento mobili e attr. uffici	€ 7.755,91
Quota ammortamento hardware	€ 22.150,29
Quota ammortamento - software serv. Generali	€ 10.459,70
Quota ammortamento - software serv. Amm.vi	€ 1.049,20
Quota ammortamento - software SITL	€ 3.422,52
Quota ammortamento - software Telerilev.	€ 32.316,64
TOTALE	€ 1.226.764,11

Tabella n. 12 – Distribuzione quote di ammortamento

3.2.5 Imposte e tasse

Le ultime determinazioni assunte dall'Amministrazione in materia di IMU impongono una revisione complessiva delle scelte da assumere in materia di stanziamenti e di accantonamenti.

A seguito della ormai accertata consapevolezza che il consorzio è il conduttore degli impianti idrovori ed è pertanto il soggetto al quale fare riferimento per le eventuali imposte municipali, la determinazione dell'effettivo fabbisogno finanziario per far fronte all'IMU nel 2022 per gli impianti idrovori si dovrà concentrare sui soli impianti idrovori con funzioni irrigue.

Nella tabella n. 13 è riportata la suddivisione dei costi relativi a imposte e tasse.

	CONS. 2020	PREV. 2021	ASS. 2021	PREV. 2022	DIFFERENZA
IRAP	936.905,31 €	940.000,00 €	925.000,00 €	920.000,00 €	- 5.000,00 €
Imposte su immobili	187.854,30 €	170.000,00 €	200.000,00 €	190.000,00 €	- 10.000,00 €
IRES	44.620,00 €	55.000,00 €	55.000,00 €	55.000,00 €	- €
Smaltimento rifiuti e passi carrai	53.540,72 €	74.000,00 €	74.000,00 €	64.000,00 €	- 10.000,00 €
Altre imposte e tasse	629,05 €	1.000,00 €	1.000,00 €	1.000,00 €	- €
Imposte anni precedenti	3.487,80 €	100.000,00 €	100.000,00 €	- €	- 100.000,00 €
Totale Imposte e Tasse	1.227.037,18 €	1.340.000,00 €	1.355.000,00 €	1.230.000,00 €	- 125.000,00 €

Tabella n. 13 – Distribuzione dei costi per imposte e tasse

Non si prevede alcun stazionamento straordinario per far fronte alle imposte IMU per gli anni pregressi, in quanto dalla ricognizione effettuata non risultano posizioni relative ad impianti idrovori ancora aperte.

Fanno eccezione i contenziosi ancora in corso con alcuni Comuni (vedasi la tab. n. 20) per i quali il fondo di accantonamento per imposte e tasse registra una capienza adeguata.

3.2.6 Riscossione

I costi della riscossione ordinaria e coattiva sono definiti dal contratto in essere con l'agente di riscossione SORIT e la stima del fabbisogno ammonta a circa € 750.000,00.

I costi della riscossione coattiva sono diretta conseguenza dell'esito stesso dell'azione, nel caso di esito sfavorevole il costo dell'azione deve essere sostenuto dall'ente. In questo ambito avendo nello scorso 2019 assunto la determinazione di non procedere mediante azione giudiziaria per crediti inferiori ai € 100,00, si ritiene di poter conseguire una significativa riduzione del costo della riscossione coattiva.

Per incrementare il fondo contributi di difficile esigibilità si ritiene opportuno prevedere in sede di preventivo un accantonamento pari al 10% della riscossione coattiva e pari a circa € 250.000,00.

I costi della riscossione possono quindi essere articolati in:

Riscossione bonaria	€ 350.000,00
Riscossione coattiva	€ 150.000,00
Accantonamenti inesigibili	€ 250.000,00
Totale	€ 750.000,00

Nella tabella n. 14 vengono riportati i valori relativi ai costi della riscossione degli ultimi 4 anni e di quello in corso.

ANNO	COSTO BONARIA	COSTO SOLLECITI	COSTO INGIUNZIONI	TOTALE
2017	328.084,12 €	33.750,32 €	146.648,40 €	508.482,85 €
2018	327.820,72 €	57.509,27 €	184.283,90 €	569.613,89 €
2019	336.294,02 €	15.554,48 €	401.347,16 €	753.195,65 €
2020	328.383,31 €	16.652,33 €	63.761,41 €	408.797,05 €
Dato al 30/09/2021	328.869,31 €	821,89 €	27.949,44 €	357.640,65 €

Tabella n. 14 – Distribuzione dei costi della riscossione

Come riportato nella tabella precedente, il costo complessivo dell'azione bonaria e di quella coattiva negli anni 2017 e 2018 è pari

a circa €500.000,00, previsione mantenuta anche nel 2020.

Solamente il 2019 aveva registrato un valore significativamente più alto, conseguenza di un'azione di riscossione coattiva effettuata su posizioni debitorie singolarmente inferiori a €100,00.

Il costo di queste azioni era stato stimato in circa €220.000,00.

Si conferma in ogni caso la previsione di accantonamento pari al 10% delle somme non riscosse in forma bonaria così come riportato nei principi contabili approvati dalla RER con delibera di G.R. n.42 del 17/01/2011, che si stima possa essere pari a €250.000,00.

Nell'allegata tabella n. 15 si può evidenziare l'andamento dei crediti degli anni precedenti e gli accantonamenti fino ad ora disposti dall'Ente.

		SOMMA DI IMPORTO RESIDUO (VL)
2012-2016		1.909.186,15 €
	<i>Coattiva</i>	1.909.186,15 €
2017-2019		2.598.169,47 €
	<i>Bonaria</i>	1.304.689,47 €
	<i>Coattiva</i>	1.293.480,00 €
2020		1.720.936,69 €
	<i>Bonaria</i>	389.554,17 €
	<i>Coattiva</i>	1.331.382,52 €
2021		6.279.286,07 €
	<i>Bonaria</i>	6.279.286,07 €
TOTALE COMPLESSIVO		12.507.578,38 €

FONDO CONTRIBUTI INESIGIBILI	
Al 31/12/2020	4.303.713,49 €
Accantonamento previsto 2021	340.000,00 €
FONDO PREVISTO AL 31/12/2021	4.643.713,49 €

CREDITI NETTI AL 28/10/2021	7.863.864,89 €
------------------------------------	-----------------------

Tabella n. 15 – Distribuzione del fondo di accantonamento crediti di difficile esigibilità

3.3 Costi tecnici variabili

I costi tecnici insieme a quelli del personale e dell'energia rappresentano gli ambiti di maggiore spesa per il Consorzio.

È evidente che per come in questi anni si è evoluta la struttura organizzativa dell'ente, le attività svolte richiedono sempre maggiori attenzioni alle risorse umane, strumentali e finanziarie necessarie per il funzionamento del settore Territorio e del settore Tecnologico che si occupano della gestione, manutenzione e funzionamento del reticolo idraulico minore e degli impianti ad esso connessi.

La manutenzione ordinaria è essenziale per garantire il funzionamento della rete sia quando le finalità sono di scolo, sia quando il sistema deve distribuire acqua per l'irrigazione in agricoltura.

Le attività principali svolte dal personale consorziale si riferiscono a sfalci, espurghi, manutenzione dei manufatti, ripresa di frane, gestione propria della rete, manutenzione impianti civili ed elettromeccanici.

A questi costi si aggiungono quelli relativi al funzionamento ed alla manutenzione dell'intero parco mezzi d'opera ed autoveicoli.

Fanno sempre parte dei costi tecnici quelli conseguenti alle misure di prevenzione per la sicurezza dei lavoratori e quelli ambientali connessi alla produzione di rifiuti che comunque il Consorzio sostiene durante le proprie attività istituzionali.

Un costo aggiuntivo che verrà mantenuto anche per il prossimo anno è quello legato alle misure di prevenzione conseguenti all'emergenza sanitaria provocata dal Covid-19.

Il budget relativo ai costi necessari alle attività di manutenzione subisce una riduzione rispetto allo stazionamento degli anni precedenti per far fronte all'incremento che si prevede si possa registrare per i costi energetici.

Nella tabella n. 16 vengono riportate, per ognuna delle categorie di spesa sopra elencate, gli importi previsti in rapporto a quelli dei

bilanci precedenti con una riduzione inferiore al 10% rispetto agli stazionamenti del 2021, ma con un sostanziale equivalente rispetto al dato consuntivo registrato nel 2020.

	CONS. 2020	PREV.2021	ASS. 2021	PREV. 2022	DIFFERENZA
LAVORI IN C.T.	521.234,13 €	600.000,00 €	600.000,00 €	600.000,00 €	- €
MANUTENZIONE TERRITORIO	1.577.730,68 €	1.587.000,00 €	1.676.000,00 €	1.600.000,00 €	- 76.000,00 €
MANUTENZIONE, IMPIANTI, CARPENTERIE	3.126.229,71 €	3.393.000,00 €	3.570.000,00 €	3.200.000,00 €	- 370.000,00 €
ALTRI COSTI TECNICI	287.865,26 €	290.000,00 €	310.000,00 €	250.000,00 €	- 60.000,00 €
AMBIENTE E SICUREZZA	626.046,45 €	600.000,00 €	600.000,00 €	540.000,00 €	- 60.000,00 €
TOTALE COSTI TECNICI VARIABILI	6.139.106,23 €	6.470.000,00 €	6.756.000,00 €	6.190.000,00 €	- 566.000,00€

Tabella n. 16 – Distribuzione dei costi tecnici variabili

3.4 Costi amministrativi variabili

Anche i costi amministrativi variabili subiscono una riduzione rispetto allo stazionamento indicato nel bilancio di previsione 2021, ma in linea con quanto registrato nel consuntivo 2020.

La distribuzione è riportata nella tabella n. 17.

	CONS. 2020	PREV.2021	ASS. 2021	PREV. 2022	DIFFERENZA
FUNZIONAMENTO UFFICI	379.391,19 €	390.000,00 €	407.000,00 €	380.000,00 €	- 27.000,00 €
ORGANI CONSORTILI	161.025,69 €	160.000,00 €	160.000,00 €	130.000,00 €	- 30.000,00 €
SPESE LEGALI	60.246,75 €	80.000,00 €	80.000,00 €	60.000,00 €	- 20.000,00 €
ASSICURAZIONI	399.890,63 €	430.000,00 €	430.000,00 €	400.000,00 €	- 30.000,00 €
INFORMATICA	311.784,31 €	330.000,00 €	330.000,00 €	310.000,00 €	- 20.000,00 €
COMUNICAZIONE	98.581,79 €	120.000,00 €	145.000,00 €	110.000,00 €	- 35.000,00 €
PARTECIPAZIONI	238.258,59 €	290.000,00 €	320.000,00 €	240.000,00 €	- 80.000,00 €
GESTIONE PAGHE	- €	- €	- €	100.000,00 €	100.000,00 €
ONERI DIVERSI	5.711,60 €	20.000,00 €	20.000,00 €	- €	- 20.000,00 €
TOTALE COSTI AMM.VI VARIABILI	1.654.890,55 €	1.820.000,00 €	1.892.000,00 €	1.730.000,00 €	- 162.000,00 €

Tabella n. 17 – Distribuzione dei costi amministrativi variabili

Le variazioni più significative si riferiscono alla riduzione di € 30.000,00 indicata per la spesa degli organi consortili, in tale commessa non risulta necessario stanziare € 30.000,00 per i costi delle elezioni avvenute nel 2020.

Prudentemente tale stanziamento era presente anche nel bilancio di previsione 2021, in quanto all'epoca della sua approvazione, causa Covid, era ancora incerta la data di svolgimento delle elezioni.

La previsione di spesa relativa alle partecipazioni è in linea con

quanto registrato nel consuntivo 2020. Per il 2022 non si prevedono variazioni significative.

Il valore inserito nell'assestamento 2021 è superiore in quanto contiene la spesa straordinaria di € 30.000,00 sostenuta nel corso dell'anno grazie all'utilizzo dei fondi derivanti dal risultato di esercizio 2020 e riferibile alla partecipazione al progetto straordinario della Provincia di Ferrara per il contenimento delle nutrie.

3.5 Manutenzioni straordinarie

Le risorse disponibili nelle previsioni di bilancio 2022 consentono altresì di disporre di uno stanziamento di € 480.000,00 che potrà andare a beneficio degli interventi alle infrastrutture irrigue riportate nella tabella n. 18.

REPARTO	INTERVENTO	IMPORTO
JOLANDA DI SAVOIA	Condotta Virginia Le Contane	140.000,00 €
CODIGORO MESOLA	Gaffaro Falce	70.000,00 €
MAROZZO	Sgrigliatore Guagnino	80.000,00 €
PONTE RODONI	Botte Scolo Piovese	50.000,00 €
BANDO	Condotta Marchetto in Argenta	140.000,00 €
Totale		480.000,00 €

Tabella n. 18 – Interventi di manutenzioni straordinarie ad infrastrutture irrigue

4. Investimenti in corso

I principali investimenti in corso di esercizio riguardano:

- lavori di implementazione primaria del sistema irriguo Ciarle nei Comuni di Terre del Reno e Poggio Renatico – Condotto Distributore Sud finanziati nell'ambito dei fondi del PSNR;
- lavori di adeguamento funzionale del sistema irriguo delle Valli Giralda, Gaffaro, Falce, 1° e 2° lotto, finanziati dal MIPAAF.

Sono in fase di collaudo e rendicontazione i seguenti interventi:

- lavori di ripristino di ecosistemi: rinaturalizzazione di spazi esterni a scopo ambientale e didattico – Ecomuseo Marozzo op.4.4.01;
- lavori di ripristino e sistemazione dell'alveo in dissesto del Canale Emissario Cembalina e miglioramento della funzionalità del nodo idraulico presso l'impianto idrovoro di S. Nicolò;
- interventi di restauro e miglioramento sismico del Palazzo Naselli Crispi.

5. Programma Triennale OO.PP. 2022-23-24

La definizione di una attenta programmazione delle opere pubbliche costituisce uno degli obiettivi di questa amministrazione.

Nell'elenco riportato nella tabella n. 17 sono stati inseriti tutti gli interventi strategici per l'adeguamento ed il potenziamento dell'assetto infrastrutturale del Consorzio inseriti nella programmazione triennale.

Alcuni di questi interventi peraltro sono già stati candidati per essere finanziati nei programmi in corso di formazione da parte della RER e dei Ministeri competenti.

Il programma è costituito da n. 30 interventi e prevede investimenti per € 155.185.000,00 distribuiti sulle prossime tre annualità.

In questo senso già nel corso del 2021 è stato valorizzato e potenziato l'assetto organizzativo del personale del Settore ed individuata una nuova figura dirigenziale (Vice Direttore Tecnico) che si è fatta carico di queste maggiori attività.

Grazie agli investimenti nell'attività di progettazione effettuati nel corso del 2021 per la maggior parte degli interventi indicati nell'elenco si dispone già del progetto esecutivo verificato ai sensi dell'art. 26 del Codice dei Contratti.

	PROGETTO	RUP	ANNO 2022	COSTO INTERV.
1	Progetto Esecutivo	Volpin Marco	Riassetto idraulico e recupero funzionalità del canale Veraglio in comune di Portomaggiore	900.000,00 €
2	Progetto Esecutivo	Volpin Marco	Adeguamento funzionale del sistema irriguo Canale Circondariale 3° stralcio	1.700.000,00 €
3	Progetto Esecutivo	Forlani Gianluca	Riordino degli impianti idrovori e delle paratoie del nodo di Baura	590.000,00 €
4	Progetto Esecutivo	Chierici Valeria	Recupero e razionalizzazione del sistema irriguo Ponti - 2 lotto - 2 stralcio, nei Comuni di Comacchio e Lagosanto in Provincia di Ferrara	7.000.000,00 €
5	Progetto Esecutivo	Monti Mauro	Realizzazione sistema di distribuzione irrigua Valle Pega	25.000.000,00 €

6	Progetto Esecutivo	Volpin Marco	Interventi strutturali per la sicurezza idraulica dell'area Centese - 2° stralcio	4.800.000,00 €
7	Progetto Definitivo	Forlani Gianluca	Realizzazione sistema di automazione, regolazione e telecontrollo paratoie di adduzione, regimazione e distribuzione dal derivatore Primario Canal Bianco	2.200.000,00 €
8	Progetto Esecutivo	Chierici Valeria	Messa in sicurezza dell'impianto Valle Staffano	425.000,00 €
9	Progetto Esecutivo	Volpin Marco	Ripristino delle condizioni di stabilità arginale del Canale San Nicolò – Medelana - 1° stralcio	24.000.000,00 €
10	Progetto Esecutivo	Volpin Marco	Lavori di implementazione primaria del sistema irriguo Ciarle nei Comuni Terre del Reno e Vigarano Mainarda (FE) – Condotto Distributore Nord	9.700.000,00 €
11	Progetto Esecutivo	Volpin Marco	Recupero delle originarie condizioni di officiosità idraulica della canaletta Mantello 1 - Comune di Ostellato	2.700.000,00 €
12	Progetto Esecutivo	Forlani Gianluca	Completamento degli impianti di derivazione di Guarda dal Fiume Po e di Garbina dal Fiume Po di Goro, nei Comuni di Riva del Po (FE) e Mesola (FE)	2.300.000,00 €
13	Progetto Esecutivo	Forlani Gianluca	Potenziamento impianto S.Agostino di derivazione dal CER	420.000,00 €
14	Progetto Preliminare	Forlani Gianluca	Progetto efficientamento Impianto Guagnino	1.150.000,00 €
15	Progetto Preliminare	Monti Mauro	Riassetto idraulico e recupero della funzionalità del canale Veraglio in Comune di Portomaggiore - Completamento opere di alimentazione irrigua	250.000,00 €
16	Progetto Esecutivo	Forlani Gianluca	Protezione dall'ingressione di materiali solidi in sospensione dell'impianto di Guarda e pulizia del manufatto di aspirazione	350.000,00 €
17	Progetto Esecutivo	Volpin Marco	Ripristino delle condizioni di stabilità arginale del Canale San Nicolò – Medelana - 2° stralcio	11.000.000,00 €
TOTALE 2022				94.485.000,00 €

Tabella n. 19/a – Programma OO.PP. Annualità 2022
(■ Interventi Finanziati)

	PROGETTO	RUP	ANNO 2023	COSTO INTERV.
18	Progetto Preliminare	Chierici Valeria	Recupero e razionalizzazione del sistema irriguo Ponti 2° lotto - 3° stralcio di completamento	10.000.000,00 €
19	Studio di Fattibilità	Volpin Marco	Sistemazione idraulica del bacino dello scolo principale inferiore e della canalizzazione a servizio della zona di San Bartolomeo in Bosco	500.000,00 €
20	Studio di Fattibilità	Volpin Marco	Incremento della resilienza delle opere di bonifica ed irrigazione. Progetto di un impianto di sollevamento all'origine del collettore Mezzano	1.200.000,00 €
21	Studio di Fattibilità	Volpin Marco	Realizzazione di un nuovo sistema di approvvigionamento idrico a servizio del distretto irriguo Bagnetto	3.000.000,00 €
22	Studio di Fattibilità	Volpin Marco	Ripristino delle originaie capacità di scolo del Canal Bianco - Svincolo delle esigenze di derivazione nel periodo invernale attraverso la realizzazione di un impianto di derivazione dal Po di Goro in Comune di Mesola	1.100.000,00 €
23	Studio di Fattibilità	Forlani Gianluca	Progetto telecontrollo subcentro Codigoro	2.000.000,00 €
24	Studio di Fattibilità	Forlani Gianluca	Progetto completamento Valle Lepri	900.000,00 €
TOTALE 2023				18.700.000,00 €

Tabella n. 19/b – Programma OO.PP. Annualità 2023
(■ Interventi Finanziati)

	PROGETTO	RUP	ANNO 2024	COSTO INTERV.
25	Progetto Definitivo	Volpin Marco	Adeguamento funzionale dell'assetto irriguo delle valli Giralda-Gaffaro-Falce, secondo stralcio	6.000.000,00 €
26	Studio di Fattibilità	Volpin Marco	Riorganizzazione idraulica del comprensorio S. Antonino T.A. - Riescavo canali, rifacimento manufatti e potenziamento impianti	11.000.000,00 €
27	Studio di Fattibilità	Forlani Gianluca	Impianto idrovoro scolmatore Fossa di Formignana	4.500.000,00 €
28	Studio di Fattibilità	Forlani Gianluca	Riorganizzazione idraulica del Bacino nord-occidentale di Acque Basse, con realizzazione di nuovi impianti idrovori in località Contuga e Botte Malcantone.	12.000.000,00 €
29	Studio di Fattibilità	Volpin Marco	Sistemazione bacini Campagne e Brasavola - 3° lotto esecutivo - Nuovo allacciante scoli Menegatti e Mura.	1.500.000,00 €
30	Studio di Fattibilità	Volpin Marco	Adeguamento Condotti C.E.I.A.T., Celna e ricalibratura condotto Vergavara, finalizzato all'ottimizzazione della risorsa idrica	7.000.000,00 €
TOTALE 2024				42.000.000,00 €

Tabella n. 19/c – Programma OO.PP. Annualità 2024

TOTALE COMPLESSIVO TRIENNIO 2022-23-24	155.185.000,00 €
---	-------------------------

6. Ricognizione fondi di accantonamento

Il bilancio di previsione 2022 non ricorre in via preventiva all'utilizzo delle somme già accantonate nel corso degli esercizi finanziari precedenti fatta eccezione per il fondo relativo ai contenziosi IMU che presenta una disponibilità di € 789.516,57 rispetto ad un fabbisogno stimato di € 661.545,00.

Il fabbisogno per il contenzioso IMU tiene conto dell'ipotesi in cui tutte le cause precedenti l'ente risultasse soccombente con il pagamento sia dalle imposte che dalle sanzioni.

Nella tabella n. 20 vengono riportate le somme necessarie per l'eventuale rimborso ai comuni interessati.

	Residuo imposta	Residuo sanzioni	Totale residuo
ARGENTA	75.082,00 €	78.737,00 €	153.819,00 €
COMACCHIO	369.560,11 €	119.141,89 €	488.702,00 €
MESOLA	6.465,54 €	2.229,46 €	8.695,00 €
MIGLIARINO	4.848,40 €	5.480,60 €	10.329,00 €
TOTALE COMPLESSIVO	455.956,05 €	205.588,95 €	661.545,00 €

Tabella n. 20 – Riepilogo contenziosi ICI/IMU (dati aggiornati al 05/11/2021)

Nella tabella n. 21 vengono riportati gli accantonamenti ancora disponibili per i diversi fondi.

Descrizione	Disponibilità 31/12/2021	Accant. 2022	Utilizzi 2022	Disponibilità 31/12/2022
Fondo oscillazione consumi energia elettrica per impianti	200.000,00 €	0,00 €	0,00 €	200.000,00 €
Fondo imposte e tasse	789.516,57 €	0,00 €	- 100.000,00 €	689.516,57 €
Fondo interventi irrigui	0,00 €	400.000,00 €	- 400.000,00 €	0,00 €
Fondo per interventi sicurezza idraulica	6.815,02 €	0,00 €	0,00 €	6.815,02 €
Fondo spese legali	99.639,61 €	0,00 €	0,00 €	99.639,61 €
Fondo spese generali lavori in concessione	12.072,65 €	0,00 €	0,00 €	12.072,65 €
Fondo canoni di derivazione e concessione	304.351,23 €	0,00 €	0,00 €	304.351,23 €
Totale fondi di riserva di accantonamento	1.412.395,08 €	400.000,00 €	- 500.000,00 €	1.312.395,08 €

Tabella n. 21 – Riepilogo fondi di accantonamento ancora disponibili

7. Conclusioni

Nella predisposizione del bilancio di esercizio 2022 sono state compiute scelte importanti.

L'incremento delle previsioni dei costi energetici lasciava a questa Amministrazione due possibilità: incrementare i contributi ordinari ai consorziati oppure cercare di razionalizzare i costi delle attività.

E' stata scelta con estrema convinzione la seconda strada imponendo alla struttura organizzativa di effettuare uno sforzo per efficientare al massimo il proprio funzionamento.

IL PRESIDENTE
Stefano Calderoni

IL DIRETTORE GENERALE
Mauro Monti

ALLEGATO 1

Piano delle Commesse di gestione
ordinaria Assestamento Bilancio di
Previsione 2022

		01 - Ricavi	02 - Costi	Totale complessivo
Volpin Marco				
22-1501-0003	SPESE TECNICHE DI SUPPORTO		-40.000,00 €	-40.000,00 €
Volpin Marco Totale			-40.000,00 €	-40.000,00 €
Lolli Marco				
22-0602-1001	SFALCI IN DIRETTA AMMINISTRAZIONE		-40.000,00 €	-40.000,00 €
22-0602-1002	ESPURGH I IN DIRETTA AMMINISTRAZIONE		-80.000,00 €	-80.000,00 €
22-0602-1003	MANUTENZIONE MANUFATTI E FABBRICATI		-200.000,00 €	-200.000,00 €
22-0602-1004	ATTREZZATURE VARIE		-15.000,00 €	-15.000,00 €
22-0602-1005	FRANE IN DIRETTA AMMINISTRAZIONE		-85.000,00 €	-85.000,00 €
22-0602-1006	OPERE ESEGUITE IN APPALTO		-180.000,00 €	-180.000,00 €
22-0602-1007	FRANE IN CONVENZIONE	250.000,00 €	-225.000,00 €	25.000,00 €
22-0602-1008	FRANE IN CONVENZIONE - Personale avv.	0,00 €	-75.000,00 €	-75.000,00 €
Lolli Marco Totale			250.000,00 €	-900.000,00 €
Fantini Lorenzo				
21-0305-0020	SGRIGLIATORE GUAGNINO -CONVENZIONE CADF	80.000,00 €	-80.000,00 €	0,00 €
22-0305-0001	MANUTENZIONE IMPIANTI		-400.000,00 €	-400.000,00 €
22-0305-0002	MANUTENZIONE GRUPPI ELETTOGENI		-10.000,00 €	-10.000,00 €
22-0305-0003	CARPENTERIE IMPIANTI E MANUFATTI		0,00 €	0,00 €
Fantini Lorenzo Totale			80.000,00 €	-490.000,00 €
Forlani Gianluca				
22-0405-0001	MANUTENZIONE IMPIANTI		-260.000,00 €	-260.000,00 €
22-0405-0002	MANUTENZIONE GRUPPI ELETTOGENI		-10.000,00 €	-10.000,00 €
22-0405-0003	CARPENTERIE IMPIANTI E MANUFATTI		-220.000,00 €	-220.000,00 €
22-0405-0006	MANUTENZIONE MEZZI		-860.000,00 €	-860.000,00 €
22-0405-0007	NOLEGGIO MEZZI A LUNGO TERMINE		-400.000,00 €	-400.000,00 €
22-0405-0008	CARBURANTI		-900.000,00 €	-900.000,00 €
22-0405-0009	MATERIALI DI CONSUMO MEZZI		-140.000,00 €	-140.000,00 €
22-0405-0010	HILTI		0,00 €	0,00 €
22-0405-0011	PROVENTI LAVORI CER	140.000,00 €		140.000,00 €

Forlani Gianluca Totale		140.000,00 €	-2.790.000,00 €	-2.650.000,00 €
Gramigna Andrea				
22-0505-0001	SFALCI IN DIRETTA AMMINISTRAZIONE		-70.000,00 €	-70.000,00 €
22-0505-0002	ESPURGH I IN DIRETTA AMMINISTRAZIONE		-110.000,00 €	-110.000,00 €
22-0505-0003	MANUTENZIONE MANUFATTI E FABBRICATI		-440.000,00 €	-440.000,00 €
22-0505-0004	ATTREZZATURE VARIE		-20.000,00 €	-20.000,00 €
22-0505-0005	FRANE IN DIRETTA AMMINISTRAZIONE		-80.000,00 €	-80.000,00 €
22-0505-0006	OPERE ESEGUITE IN APPALTO		-280.000,00 €	-280.000,00 €
22-0505-0007	FRANE IN CONVENZIONE	200.000,00 €	-225.000,00 €	-25.000,00 €
22-0505-0008	FRANE IN CONVENZIONE - Personale avv.		-75.000,00 €	-75.000,00 €
Gramigna Andrea Totale		200.000,00 €	-1.300.000,00 €	-1.100.000,00 €
Minarelli Katia				
22-0701-0001	RAPPRESENTANZA		-7.000,00 €	-7.000,00 €
22-0701-0003	SPESE POSTALI		-3.000,00 €	-3.000,00 €
Minarelli Katia Totale			-10.000,00 €	-10.000,00 €
Bignami Aldo				
22-0801-0001	CONTRIBUTI DERIVAZIONE ENTI ESTERNI		-1.920.000,00 €	-1.920.000,00 €
22-0801-0002	CONCESSIONI DI DERIVAZIONE E ALTRI CANONI		-70.000,00 €	-70.000,00 €
22-0801-0003	CONCESSIONI DI DERIVAZIONE E ALTRI CANONI		0,00 €	0,00 €
22-0801-0004	GEST.AMB.CANALI (SPERIM.AGR.,METEO,SMALT.RIF.)		-10.000,00 €	-10.000,00 €
Bignami Aldo Totale			-2.000.000,00 €	-2.000.000,00 €
Marchesini Luigi				
22-1001-0001	ADEMPIMENTI AMBIENTALI - SICUREZZA - VESTIARIO		-190.000,00 €	-190.000,00 €
22-1001-0002	COVID		-60.000,00 €	-60.000,00 €
22-1001-0003	GESTIONE AMBIENTALE - SMALTIMENTO RIFIUTI		-150.000,00 €	-150.000,00 €
22-1001-0004	GESTIONE AMBIENTALE - ANALISI TERRE		-40.000,00 €	-40.000,00 €
22-1001-0005	NUTRIE E PESCI		-60.000,00 €	-60.000,00 €
22-1001-0006	FORMAZIONE		-40.000,00 €	-40.000,00 €
Marchesini Luigi Totale			-540.000,00 €	-540.000,00 €
Dioli Giorgio				

22-1201-0500	PERSONALE FISSO		-13.900.000,00 €	-13.900.000,00 €
	PERSONALE AVVENTIZIO		-2.980.000,00 €	-2.980.000,00 €
	PERSONALE PENSIONATO		-320.000,00 €	-320.000,00 €
Dioli Giorgio Totale			-17.200.000,00 €	-17.200.000,00 €
Guietti Annalisa				
22-1101-0001	SPESE ORDINARIE HARDWARE		-25.000,00 €	-25.000,00 €
22-1101-0002	SPESE ORDINARIE SOFTWARE		-215.000,00 €	-215.000,00 €
22-1101-0003	TRASMISSIONE DATI		-50.000,00 €	-50.000,00 €
22-1101-0004	GESTIONE CONSUMABILI PLOTTER E STAMPANTI		-10.000,00 €	-10.000,00 €
22-1101-0005	SERVIZI DATA CENTER		-10.000,00 €	-10.000,00 €
22-1601-0001	MANUTENZIONE IMMOBILIZZAZIONI		-370.000,00 €	-370.000,00 €
22-1601-0003	CONSULENZE AMMINISTRATIVE		-10.000,00 €	-10.000,00 €
22-1601-0005	RIMBORSI SPESE	80.000,00 €		80.000,00 €
22-1601-0006	PROVENTI STRAORDINARI	60.000,00 €		60.000,00 €
22-1601-0501	IMPOSTE E TASSE		-1.230.000,00 €	-1.230.000,00 €
22-1601-0502	ONERI FINANZIARI, BANCARI E STRAORD.		-100.000,00 €	-100.000,00 €
22-1601-0504	LOCAZIONI	140.000,00 €		140.000,00 €
22-1601-0505	SOPRAVVENIENZE ATTIVE	50.000,00 €		50.000,00 €
22-1601-0510	AMMORTAMENTI		-1.200.000,00 €	-1.200.000,00 €
22-1601-0511	FOTOVOLTAICO	40.000,00 €	-20.000,00 €	20.000,00 €
22-1601-0512	PERSONALE PENSIONATO	300.000,00 €		300.000,00 €
Guietti Annalisa Totale			670.000,00 €	-3.240.000,00 €
Mazzini Sabrina				
22-1901-0001	ASSICURAZIONI		-350.000,00 €	-350.000,00 €
22-1901-0002	AUTOMEZZI TASSE ED ONERI ACCESSORI		-30.000,00 €	-30.000,00 €
22-1901-0003	GRUPPI ELETTROGENI E PONTI RADIO		-15.000,00 €	-15.000,00 €
22-1901-0004	SPESE LEGALI		-60.000,00 €	-60.000,00 €
22-1901-0005	CONCESSIONI PASSIVE		-5.000,00 €	-5.000,00 €
Mazzini Sabrina Totale			-460.000,00 €	-460.000,00 €
Milone Marco				

22-2201-0001	CATASTO - ACCANTONAMENTO		-250.000,00 €	-250.000,00 €
22-2201-0002	COMPENSI RISCOSSIONE BONARIA		-350.000,00 €	-350.000,00 €
22-2201-0003	COMPENSI RISCOSSIONE COATTIVA		-150.000,00 €	-150.000,00 €
22-2201-0004	OUTSOURCING PAGHE		-100.000,00 €	-100.000,00 €
22-2201-0501	CONTRIBUTI CONSORTILI	34.650.000,00 €		34.650.000,00 €
22-2201-0503	INTERESSI DI MORA	0,00 €		0,00 €
Milone Marco Totale		34.650.000,00 €	-850.000,00 €	33.800.000,00 €
Menzio Nico				
22-2001-0001	PUBBLICAZIONI LEGALI APPALTI E CONTRIBUTI ANAC		-5.000,00 €	-5.000,00 €
22-2001-0002	CONSULENZE E FORMAZIONE APPALTI		-20.000,00 €	-20.000,00 €
22-2001-0003	SERVIZI ON LINE		-5.000,00 €	-5.000,00 €
22-2001-0004	MANUTENZIONE IMMOBILIZZAZIONI		-150.000,00 €	-150.000,00 €
22-2001-0005	MANUTENZIONE ABITAZIONI		-30.000,00 €	-30.000,00 €
Menzio Nico Totale			-210.000,00 €	-210.000,00 €
Marini Gaetano				
22-2301-0001	ENERGIA ELETTRICA IMPIANTI SCOLO		-4.500.000,00 €	-4.500.000,00 €
22-2301-0002	ENERGIA ELETTRICA IMPIANTI DERIVAZIONE		-1.500.000,00 €	-1.500.000,00 €
22-2301-0003	PARTECIPAZIONE AD ENTI E ASSOCIAZIONI		-240.000,00 €	-240.000,00 €
22-2301-0501	UTILIZZO ACCANTONAMENTI	100.000,00 €		100.000,00 €
22-2301-0508	FUNZIONAMENTO ORGANI		-130.000,00 €	-130.000,00 €
Marini Gaetano Totale		100.000,00 €	-6.370.000,00 €	-6.270.000,00 €
Monti Mauro				
22-2501-0001	COMUNICAZIONE		-100.000,00 €	-100.000,00 €
22-2501-0003	COLLAUDO PALANTONE	10.000,00 €		10.000,00 €
22-2501-0503	ACCANTONAMENTI		-400.000,00 €	-400.000,00 €
Monti Mauro Totale		10.000,00 €	-500.000,00 €	-490.000,00 €
MARCELLO BUZZONI				
22-2401-0502	CANONI CONCESSIONI	800.000,00 €		800.000,00 €
Marcello Buzzoni Totale		800.000,00 €		800.000,00 €
Totale complessivo		36.900.000,00 €	-36.900.000,00 €	0,00 €

Relazione dei Revisori dei Conti

**RELAZIONE DEL COLLEGIO DEI REVISORI DEI CONTI
AL BILANCIO DI PREVISIONE 2022
DEL CONSORZIO DI BONIFICA PIANURA DI FERRARA
AI SENSI DELL'ART.34, COMMA 7, LETT. B), DELLO STATUTO SOCIALE**

Al Consiglio di Amministrazione del Consorzio di Bonifica Pianura di Ferrara.

Premessa

Il Collegio dei Revisori dei Conti ha predisposto la presente relazione, ai sensi dell'art. 34 comma 7, lettera b) dello Statuto Sociale, al Bilancio preventivo 2022 del Consorzio di Bonifica Pianura di Ferrara ("Consorzio"), approvato da parte del Comitato Amministrativo nella seduta dell'11 novembre 2021.

La responsabilità della redazione del Bilancio preventivo, nonché delle ipotesi e degli elementi posti alla base della sua formulazione compete al Comitato Amministrativo del Consorzio. Il Bilancio Preventivo si basa su un insieme di ipotesi di realizzazione di eventi futuri e di azioni che dovranno essere intraprese da parte dell'Organo Amministrativo.

Preliminarmente, si evidenzia che, come specificato nella Relazione dell'Organo Amministrativo, il Bilancio preventivo 2022 è stato predisposto tenendo in considerazione lo stato di emergenza sanitaria ed economica che sta attraversando il nostro paese e, conseguentemente, lo stato di incertezza nel quale la struttura organizzativa è chiamata ad operare.

Il Bilancio economico di previsione 2022

Di seguito si riportano i dati esaminati relativi ai ricavi del conto economico.

	2022 prev.	2021 prev. assest.	delta (2022 -2021)
RICAVI			
Contributi consorziati	€ 34.650.000	€ 34.483.000	€ 167.000
Canoni di concessione e locazione	€ 940.000	€ 980.000	-€ 40.000
Ricavi da Enti terzi	€ 670.000	€ 690.000	-€ 20.000
Proventi diversi	€ 540.000	€ 500.000	€ 40.000
Utilizzo fondi di accantonamento	€ 100.000	€ 200.000	-€ 100.000
totale ricavi	€ 36.900.000	€ 36.853.000	€ 47.000

Dalla tabella di riepilogo sopra riportata, emerge che i ricavi complessivi ammontano ad Euro 36,9 milioni contro Euro 36,85 milioni del Bilancio preventivo 2021 assestato, con un incremento previsto di Euro 47 mila. Tale incremento è da imputare essenzialmente all'incremento dei 'Contributi consorziati' al netto del minor ricavo derivante dalla voce 'Utilizzo fondi di accantonamento'.

La voce 'Contributi consorziati' complessivamente ammonta ad Euro 34,65 milioni, con un incremento rispetto al preventivo 2021 assestato di Euro 167 mila. Tale incremento è da imputare essenzialmente all'incremento dei contributi di disponibilità idrica a consumo. Di seguito il dettaglio che compone l'incremento ipotizzato:

	2022 prev.	2021 prev. assest.	delta (2022 -2021)
Contributi consorziati			
Contributi consorziati ordinari a beneficio	€ 31.250.000	€ 31.213.000	€ 37.000
Contributi di disponibilità idrica a consumo	€ 3.400.000	€ 3.270.000	€ 130.000
totale	€ 34.650.000	€ 34.483.000	€ 167.000

Di seguito i dettagli che compongono le due tipologie di 'Contributi consorziati':

	2022 prev.	2021 prev. assest.	delta (2022 -2021)
Contributi consorziati ordinari a beneficio			
Idraulico (scolo)	€ 8.770.000	€ 8.758.000	€ 12.000
Irriguo	€ 10.810.000	€ 10.800.000	€ 10.000
Fabbricati	€ 10.900.000	€ 10.882.000	€ 18.000
Viabilità	€ 770.000	€ 773.000	-€ 3.000
totale	€ 31.250.000	€ 31.213.000	€ 37.000

	2022 prev.	2021 prev. assest.	delta (2022 -2021)
Contributi di disponibilità idrica a consumo			
Contributi irrigui quota a consumo	€ 2.600.000	€ 2.460.000	€ 140.000
Contributi speciali Risaia	€ 540.000	€ 485.000	€ 55.000
Contributi irrigazione anticipata e posticipata	€ 80.000	€ 130.000	-€ 50.000
Contributi Bacini idrici	€ 50.000	€ 45.000	€ 5.000
Contributi condotti tubati	€ 130.000	€ 150.000	-€ 20.000
totale	€ 3.400.000	€ 3.270.000	€ 130.000

La voce 'Utilizzo fondi di accantonamento' complessivamente ammonta ad Euro 100 mila con una minore previsione di utilizzo fondi precedentemente accantonati nella misura pari ad Euro 100 mila.

Di seguito si riportano i dati esaminati relativi ai costi del conto economico.

	2022 prev.	2021 prev. assest.	delta (2022 -2021)
COSTI			
Personale	€ 17.200.000	€ 17.130.000	€ 70.000
Energia elettrica	€ 6.000.000	€ 4.970.000	€ 1.030.000
Derivazione	€ 2.000.000	€ 1.880.000	€ 120.000
Mutui	€ 1.310.000	€ 1.350.000	-€ 40.000
Oneri finanziari	€ 10.000	€ 20.000	-€ 10.000
Imposte e tasse	€ 1.230.000	€ 1.355.000	-€ 125.000
Riscossione	€ 750.000	€ 950.000	-€ 200.000
Manutenzione reti e impianti	€ 5.400.000	€ 5.886.000	-€ 486.000
Sicurezza ambienti uffici	€ 1.580.000	€ 1.607.000	-€ 27.000
Spese legali e assicurazioni	€ 460.000	€ 510.000	-€ 50.000
Organi partecipazioni	€ 370.000	€ 500.000	-€ 130.000
Comunicazione	€ 110.000	€ 145.000	-€ 35.000
Accantonamenti	€ 480.000	€ 550.000	-€ 70.000
totale costi	€ 36.900.000	€ 36.853.000	€ 47.000

Dalla tabella di riepilogo sopra riportata, emerge che i costi complessivi ammontano ad Euro 36,9 milioni contro Euro 36,85 milioni del Bilancio preventivo 2021 assestato, con un incremento previsto di Euro 47 mila. Tale incremento è da imputare essenzialmente all'incremento dei costi 'Energia elettrica', 'Derivazione' e 'Personale' al netto del decremento di tutti i restanti costi.

Per quanto concerne le principali voci di Costo, si rileva quanto segue:

- Personale, i costi sono stimati in complessivi Euro 17,2 milioni, contro Euro 17,13 milioni del Bilancio preventivo assestato 2020, evidenziando un incremento in valore assoluto di Euro 70 mila. L'incremento ipotizzato è da attribuire per Euro 77 mila euro al decremento del costo del personale dipendente 'fisso' e per Euro 147 mila euro all'incremento del costo per 'stagionali' e 'pensionati';
- Energia, il Collegio prende atto del significativo incremento, pari a circa il 20% dello stanziamento previsto nell'esercizio precedente, pari ad Euro 1 milioni, che gli Amministratori hanno ipotizzato in considerazione del progressivo significativo incremento, del tutto inaspettato, della spesa registrata nel corso di questi ultimi mesi dell'esercizio 2021;
- Derivazione, l'incremento del costo, stimato in 120 mila euro, è da ricondurre all'incertezza delle scelte finanziarie che adotteranno i fornitori di acqua per irrigazione del Consorzio in merito all'andamento meteo climatico del prossimo anno ed all'incremento dei costi energetici;
- Mutui e oneri finanziari, nel corso dell'esercizio 2021 non sono stati contratti nuovi mutui e pertanto le previsioni di decremento dei relativi costi sono state modeste e quantificati in un decremento di Euro 50 mila;
- Imposte e tasse, il Collegio prende atto del decremento, pari ad Euro 125 mila euro, da ricondurre principalmente all'ipotesi fatta dall'Organo Amministrativo di non dover più sostenere per l'esercizio 2022 costi legati ad imposte IMU di competenza di anni precedenti in quanto dalla ricognizione fatta dagli uffici preposti non risultano posizioni relative ad impianti idrovori ancora aperte, ad eccezione dei contenziosi ancora in corso con alcuni Comuni per i quali il fondo di accantonamento per imposte e tasse è ritenuto dall'Organo Amministrativo capiente;
- Riscossione, il Collegio prende atto del decremento, pari ad Euro 200 mila euro. Il costo complessivo dell'azione bonaria e di quella coattiva negli anni 2017 e 2018 è stata pari a circa Euro 500 mila euro, previsione mantenuta anche nel Bilancio previsionale dell'esercizio 2020. Solamente l'esercizio 2019 aveva registrato un valore significativamente più alto per effetto dell'azione di riscossione coattiva effettuata su posizioni debitorie singolarmente inferiori ad Euro 100. Il costo di tali azioni di recupero era stato stimato in circa Euro 220 mila. Gli amministratori hanno mantenuto la previsione di accantonamento pari al 10% delle somme non riscosse in forma bonaria, così come disciplinato dai principi contabili approvati dalla Regione con delibera di G.R. n.42 del 17/01/2011, stimati in Euro 250 mila;
- Manutenzione reti e impianti, i costi sono stimati in complessivi Euro 5,4 milioni, contro Euro 5,9 milioni del Bilancio preventivo assestato 2020, evidenziando un decremento in valore assoluto di Euro 486 mila. Le ipotesi effettuate dall'Organo Amministrativo su tale voce, hanno tenuto conto principalmente di una sostanziale riduzione del 10% di tutte gli stanziamenti riferibili a costi variabili, al fine di assorbire a parità di ricavi il maggior stanziamento previsto per l'energia elettrica e l'eliminazione dei maggiori costi straordinari previsti e stanziati nel Bilancio assestato 2021 che non si ripeteranno nel corso dell'esercizio 2022 ed il cui finanziamento deriva dall'utilizzo dell'avanzo di esercizio 2020;
- Sicurezza ambienti uffici, i costi sono stimati in complessivi Euro 1,6 milioni, in linea con quanto previsto nel Bilancio preventivo assestato 2020. La voce di costo corrisponde al raggruppamento di una serie di voci del Bilancio preventivo, ovvero: Funzionamento uffici, Informatica, Gestione paghe, Altri costi tecnici, Ambiente e sicurezza. La variazione più significative è da ricondurre all'incremento di Euro 100 mila della voce 'Gestione paghe' per effetto del costo dell'esternalizzazione della gestione delle paghe interne, a fronte del decremento di tutte le restanti voci raggruppate;
- Spese legali e assicurazioni, il Collegio prende atto del decremento, pari ad Euro 50 mila, da ricondurre principalmente all'ipotesi fatta dall'Organo Amministrativo di riduzione delle spese legali e delle assicurazioni rispettivamente di Euro 20 mila ed Euro 30 mila;
- Organi Consortili e Partecipazioni, il Collegio prende atto del decremento, pari ad Euro 130 mila, da ricondurre principalmente all'ipotesi fatta dall'Organo Amministrativo di allineare tali voci di costo al Bilancio consuntivo 2020 essendo venute meno le motivazioni delle previsioni effettuate nel Bilancio preventivo 2021 oggetto del confronto;

- Comunicazione, il Collegio prende atto del decremento, pari ad Euro 35 mila di tale voce di costo, stimata per l'esercizio 2022 in Euro 110 mila;
- Accantonamenti, i costi sono stimati in complessivi Euro 480 mila, contro Euro 550 mila del Bilancio preventivo assestato 2020, evidenziando un decremento in valore assoluto di Euro 70 mila. Lo stanziamento ipotizzato dall'Organo Amministrativo è stato destinato ad interventi delle seguenti infrastrutture irrigue: - Condotta Virginia Le Contane, - Gaffaro Falce, - Sgrigliatore Guagnino, - Botte Scolo Piovese, – Condotta Marchetto in Argenta.

Osservazioni e proposte in ordine al Bilancio di previsione 2022

Il Collegio dei Revisori dei Conti prende atto che:

- l'esame dell'andamento dei ricavi e dei costi di gestione è riportato seguendo l'impostazione del conto economico riclassificato secondo lo schema adottato con delibera di giunta della Regione Emilia Romagna n. 1388 del 20 settembre 2010 e successive modificazioni;
- con delibera n. 42 del 17 gennaio 2011 la Giunta stessa ha approvato i criteri e i principi contabili da applicare per la redazione dei bilanci dei Consorzi di Bonifica;
- con determina regionale n. 17688 del 5 novembre 2018 è stata approvata la modifica del piano dei conti, degli schemi di bilancio e dei principi contabili;

pertanto, sulla base delle verifiche effettuate osserva che:

- sulla base dei Ricavi e dei Costi previsionali riportati dall'Organo Amministrativo, il Bilancio preventivo 2022 è in equilibrio;
- le attese di incasso dei contributi ordinari risultano in linea rispetto alla previsione dell'anno precedente;

ciò premesso raccomanda l'Organo Amministrativo:

- di mantenere costantemente monitorato l'andamento dei Ricavi e dei Costi al fine di intervenire in modo tempestivo nel caso in cui si ravvisino scostamenti significativi nella gestione rispetto ai dati previsionali.

Il Collegio dei Revisori dei Conti, sulla base delle considerazioni svolte e richiamando le raccomandazioni sopra riportate, propone al Consiglio di Amministrazione di approvare il Bilancio preventivo 2022 così come predisposto dal Comitato Amministrativo.

Ferrara, 19 novembre 2021

Il Collegio dei Revisori dei Conti

Dott. Vittorio Morgese (Presidente)

Dott.ssa Roberta Cirelli (Effettivo)

Dott. Angelo Schiavina (Effettivo)

Budget Economico - Bilancio di previsione 2022

CONTO ECONOMICO - BILANCIO DI PREVISIONE 2021			
Descrizione	Preventivo 2021	Preventivo 2022	Scostamento
GESTIONE CARATTERISTICA			
<i>Ricavi e proventi della gestione ordinaria</i>			
Contributi consortili ORDINARI per gestione, esercizio, manutenzione opere			
Contributo Idraulico			
Contributo idraulico terreni	8.663.000,00 €	8.768.000,00 €	105.000,00 €
Contributo idraulico fabbricati	11.000.000,00 €	10.895.000,00 €	- 105.000,00 €
Contributo idraulico vie di comunicazione	750.000,00 €	774.000,00 €	24.000,00 €
Totale contributo idraulico	20.413.000,00 €	20.437.000,00 €	24.000,00 €
Contributi di disponibilità e regolazione idrica			
Contributi di disponibilità e regolazione idrica - quota a beneficio	10.800.000,00 €	10.813.000,00 €	13.000,00 €
Contributi di disponibilità e regolazione idrica - quota a consumo ed att. part.	3.087.000,00 €	3.400.000,00 €	313.000,00 €
Totale Contributi di disponibilità e regolazione idrica	13.887.000,00 €	14.213.000,00 €	326.000,00 €
Contributo presidio idrogeologico			
Contributo presidio idrogeologico terreni	- €	- €	- €
Contributo presidio idrogeologico fabbricati	- €	- €	- €
Contributo presidio idrogeologico vie di comunicazione	- €	- €	- €
Contributo acquedotti rurali	- €	- €	- €
Totale Contributi presidio idrogeologico	- €	- €	- €
Contributi ORDINARI consortili Consorzio 2° grado CER			
Contributi esercizio	- €	- €	- €
Contributi manutenzione	- €	- €	- €
Contributi sperimentazione	- €	- €	- €
Contributi funzionamento ente	- €	- €	- €
Totale Contributi ORDINARI consortili Consorzio 2° grado CER	- €	- €	- €
Totale Contributi consortili ORDINARI per gestione, esercizio,manutenzione opere	34.300.000,00 €	34.650.000,00 €	350.000,00 €
Contributi STRAORDINARI ammortamento mutui			
Contrib.Amm.Mutui - Idraulico terreni	- €	- €	- €
Contrib.Amm.Mutui - Idraulico fabbricati	- €	- €	- €
Contrib.Amm.Mutui - Idr.Vie di comunicazione	- €	- €	- €
Contrib.Amm.Mutui - Disp. e regol idrica	- €	- €	- €
Contrib.Amm.Mutui - Presidio idrogeologico terreni	- €	- €	- €
Contrib.Amm.Mutui - Presidio idrogeologico fabbricati	- €	- €	- €
Contrib.Amm.Mutui - Presidio idrogeologico vie di	- €	- €	- €

com.			
Totale contributi STRAORDINARI ammortamento mutui	- €	- €	- €
Contributi STRAORDINARI Consorzio 2° grado CER			
Totale Contributi consortili STRAORDINARI	- €	- €	- €
Totale contributi CONSORTILI	34.300.000,00 €	34.650.000,00 €	350.000,00 €
Canoni per licenze e concessioni			
Canoni per licenze e concessioni	849.000,00 €	800.000,00 €	- 49.000,00 €
Contributi pubblici gestione ordinaria			
Contributi attività corrente e in conto interesse	600.000,00 €	460.000,00 €	- 140.000,00 €
Ricavi e proventi vari da attività ordinaria caratteristica			
Proventi da attività personale dipendente	259.000,00 €	300.000,00 €	41.000,00 €
Rimborso oneri per attività di derivazione irrigua svolte in convenzione	- €	- €	- €
Rimborso oneri per attività svolte per enti pubblici	- €	- €	- €
Rimborso oneri per attività svolte per consorzio terzi	130.000,00 €	140.000,00 €	10.000,00 €
Proventi da energia da fonti rinnovabili	40.000,00 €	40.000,00 €	- €
Recuperi vari e rimborsi	28.000,00 €	130.000,00 €	102.000,00 €
Altri ricavi e proventi caratteristici	204.000,00 €	280.000,00 €	76.000,00 €
Totale ricavi e proventi vari da attività ordinaria caratteristica	661.000,00 €	890.000,00 €	229.000,00 €
Utilizzo accantonamenti			
Utilizzo accantonamenti	90.000,00 €	100.000,00 €	10.000,00 €
Totale ricavi e proventi della gestione ordinaria	36.500.000,00 €	36.900.000,00 €	400.000,00 €
<i>Ricavi e proventi dalla realizzazione nuove opere e manutenzioni straordinarie</i>			
Contributi per esecuzione e manutenzione straordinaria opere pubbliche			
Finanziamenti sui lavori			
Finanziamento di terzi sui lavori	9.030.707,74 €	10.287.000,00 €	1.256.292,26 €
Finanziamento consortile sui lavori	851.210,00 €	480.000,00 €	- 371.210,00 €
Totale finanziamenti sui lavori	9.881.917,74 €	10.767.000,00 €	885.082,26 €
Totale Ricavi gestione caratteristica	46.381.917,74 €	47.667.000,00 €	1.285.082,26 €
Costi della gestione ordinaria			
Costo del personale			
Costo del personale operativo	8.797.000,00 €	9.097.000,00 €	300.000,00 €
Costo del personale dirigente	715.000,00 €	729.000,00 €	14.000,00 €
Costo del personale impiegato	7.497.000,00 €	7.204.000,00 €	- 293.000,00 €
Costo personale in quiescenza	291.000,00 €	320.000,00 €	29.000,00 €
Incentivi alla progettazione lavori			
FINANZIAMENTO PROPRIO	- €	- €	- €

Totale costi personale	17.300.000,00 €	17.350.000,00 €	50.000,00 €
Costi tecnici			
Costi tecnici per manutenzione ed espurgo reti	2.187.000,00 €	2.085.000,00 €	- 102.000,00 €
Manutenzione fabbricati impianti ed abitazioni	260.000,00 €	225.000,00 €	- 35.000,00 €
Gestione officine e magazzini tecnici	236.000,00 €	43.000,00 €	- 193.000,00 €
Manutenzione elettrom.impianti e gruppi elettrogeni	857.500,00 €	686.000,00 €	- 171.500,00 €
Man. telerilevam. e ponteradio	7.000,00 €	5.000,00 €	- 2.000,00 €
Gestione imp.fonti rinnovabili	28.130,00 €	24.000,00 €	- 4.130,00 €
Energia elettrica funzionamento impianti	4.972.000,00 €	6.000.000,00 €	1.028.000,00 €
Gestione automezzi e mezzi d'opera	3.012.170,00 €	3.078.000,00 €	65.830,00 €
Canoni passivi	50.000,00 €	75.000,00 €	25.000,00 €
Contributi consorzio 2° grado	1.650.000,00 €	1.920.000,00 €	270.000,00 €
Costi tecnici generali	700.000,00 €	629.000,00 €	- 71.000,00 €
Quota ammortamento lavori capitalizzati	383.000,00 €	420.000,00 €	37.000,00 €
Costi tecnici generali AGRONOMICI	- €	- €	- €
Totale costi tecnici	14.342.800,00 €	15.190.000,00 €	847.200,00 €
Costi amministrativi			
Locazione, gestione, funzionamento locali uso uffici	621.000,00 €	540.000,00 €	- 81.000,00 €
Funzionamento Organi consortili	160.000,00 €	150.000,00 €	- 10.000,00 €
Partecipazione a enti e associazioni	290.000,00 €	240.000,00 €	- 50.000,00 €
Spese legali amm.consulenze	80.000,00 €	70.000,00 €	- 10.000,00 €
Assicurazioni diverse	220.000,00 €	208.000,00 €	- 12.000,00 €
Informatica e servizi in outsourcing	386.000,00 €	483.000,00 €	97.000,00 €
Attività di comunicazione e spese di rappresentanza	120.000,00 €	112.000,00 €	- 8.000,00 €
Servizi di tenuta Catasto e di Riscossione	950.000,00 €	750.000,00 €	- 200.000,00 €
Certificazione di qualità	- €	- €	- €
Totale costi amministrativi	2.827.000,00 €	2.553.000,00 €	- 274.000,00 €
Altri costi della gestione ordinaria			
Altri costi della gestione ordinaria	20.000,00 €	- €	- 20.000,00 €
Accantonamenti			
Accantonamenti	550.000,00 €	480.000,00 €	- 70.000,00 €
Totale costi Gestione Ordinaria	35.039.800,00 €	35.573.000,00 €	533.200,00 €
Costi della gestione lavori in concessione			
Nuove opere e man.str.con finanziam.PROPRIO			
Nuove opere e manut.staordinarie	555.000,00 €	480.000,00 €	- 75.000,00 €
Espropri ed occupazioni temporanee	15.000,00 €	- €	- 15.000,00 €
Progettazione, direzione lavori e costi accessori	281.210,00 €	- €	- 281.210,00 €
Totale nuove opere fin.PROPRIO	851.210,00 €	480.000,00 €	- 371.210,00 €
Nuove opere e man.str.con finanziam.TERZI (lavori in concessione)			
Nuove opere e manut.staordinarie	8.330.527,12 €	10.287.000,00 €	1.956.472,88 €
Espropri ed occupazioni temporanee	292.132,62 €	- €	- 292.132,62 €

Progettazione, direzione lavori e costi accessori	408.048,00 €	- €	- 408.048,00 €
Totale nuove opere fin.TERZI	9.030.707,74 €	10.287.000,00 €	1.256.292,26 €
Totale lavori in concessione	9.881.917,74 €	10.767.000,00 €	885.082,26 €
Totale costi gestione caratteristica	44.921.717,74 €	46.340.000,00 €	1.418.282,26 €
RISULTATO GESTIONE CARATTERISTICA	1.460.200,00 €	1.327.000,00 €	- 133.200,00 €
Gestione finanziaria			
Proventi finanziari			
Proventi finanziari a medio/lungo termine	- €	- €	- €
Proventi finanziari a breve termine	- €	- €	- €
Totale proventi finanziari	- €	- €	- €
Oneri finanziari			
Oneri finanziari su finanziamento medio	100.200,00 €	87.000,00 €	- 3.200,00 €
Oneri finanziari correnti	20.000,00 €	10.000,00 €	- 20.000,00 €
Totale Oneri finanziari	120.200,00 €	97.000,00 €	- 23.200,00 €
RISULTATO GESTIONE FINANZIARIA	- 120.200,00 €	- 97.000,00 €	23.200,00 €
Gestione tributaria			
Imposte e tasse			
Imposte e Tasse	1.340.000,00 €	1.230.000,00 €	100.000,00 €
RISULTATO GESTIONE TRIBUTARIA	- 1.340.000,00 €	- 1.230.000,00 €	110.000,00 €
RISULTATO ECONOMICO	- €	- €	- €

Programma triennale dei Lavori pubblici 2022 - 2024


PROGRAMMA TRIENNALE

ALLEGATO I SCHEDA A: PROGRAMMA TRIENNALE DEI LAVORI PUBBLICI 2022/2024 DELL'AMMINISTRAZIONE Consorzio di Bonifica Pianura di Ferrara

QUADRO DELLE RISORSE DISPONIBILI ALLA REALIZZAZIONE DEL PROGRAMMA

TIPOLOGIE RISORSE	Arco Temporale di Validità del Programma			Importo Totale (2)
	Disponibilità Finanziaria (1)			
	Primo Anno	Secondo Anno	Terzo Anno	
risorse derivate da entrate aventi destinazione vincolata per legge	€ 94.485.000,00	€ 18.700.000,00	€ 42.000.000,00	€ 155.185.000,00
risorse derivate da entrate acquisite mediante contrazione di mutuo	€ 0,00	€ 0,00	€ 0,00	€ 0,00
risorse acquisite mediante apporti di capitali privati	€ 0,00	€ 0,00	€ 0,00	€ 0,00
stanziamento di bilancio	€ 0,00	€ 0,00	€ 0,00	€ 0,00
finanziamenti acquisibili ai sensi dell'articolo 3 del decreto-legge 31 ottobre 1990, n. 310, convertito con modificazioni della legge 22 dicembre 1990, n. 403	€ 0,00	€ 0,00	€ 0,00	€ 0,00
risorse derivanti da trasferimento di immobili	€ 0,00	€ 0,00	€ 0,00	€ 0,00
altra tipologia	€ 0,00	€ 0,00	€ 0,00	€ 0,00
totali	€ 94.485.000,00	€ 18.700.000,00	€ 42.000.000,00	€ 155.185.000,00

Il referente del programma
(Maurio Monti)



Note:

(1) La disponibilità finanziaria di ciascuna annualità è calcolata come somma delle informazioni elementari relative ai costi annuali di ciascun intervento di cui alla scheda D

(2) L'importo totale delle risorse necessarie alla realizzazione del programma triennale è calcolato come somma delle tre annualità

**ALLEGATO I - SCHEDE B: PROGRAMMA TRIENNALE DEI LAVORI PUBBLICI 2022/2024
DELL'AMMINISTRAZIONE Consorzio di Bonifica Pianura di Ferrara**

ELENCO DELLE OPERE INCOMPIUTE

CUP (1)	Descrizione dell'opera	Determinazioni dell'amministrazione	Ambito di interesse dell'opera	Anno ultimo quadriennale economico approvato	Importo complessivo dell'intervento (2)	Importo complessivo lavori (2)	Oneri necessari per l'ultimazione dei lavori	Importo ultimo SAL	Percentuale avanzamento lavori (3)	Causa per la quale l'opera è incompiuta	L'opera è attualmente fruibile parzialmente dalla collettività?	Stato di realizzazione ex comma 2 art. 17, DM 4/22013	Possibile utilizzo ridimensionato dell'opera	Destinazione d'uso	Cessione a titolo di corrispettivo per la realizzazione di altra opera pubblica ai sensi dell'articolo 191 del Codice (4)	Vendita ovvero demolizione (4)	Oneri per la rinaturalizzazione, eventuale bonifica del sito in caso di demolizione	Parte di infrastruttura di rete
TOTALE									€ 0,00	€ 0,00	€ 0,00	€ 0,00						

Note:

- (1) Indica il CUP del progetto di investimento nel quale l'opera incompiuta rientra; è obbligatorio per tutti i progetti avviati dal 1 gennaio 2002.
- (2) Importo riferito all'ultimo quadro economico approvato.
- (3) Percentuale di avanzamento lavori, in base alle seguenti note:
- (4) In caso di cessione a titolo di corrispettivo o di vendita immobiliare deve essere riportato nell'elenco di cui alla scheda C; in caso di demolizione l'intervento deve essere riportato fra gli interventi del programma di cui alla scheda D.

Tabella B.1

- a) A stata dichiarata l'esclusiva dell'interesse pubblico al completamento ed alla fruibilità dell'opera
- b) si intende riprendere l'esecuzione dell'opera per il cui completamento non sono necessari finanziamenti aggiuntivi
- c) si intende riprendere l'esecuzione dell'opera avendo già reperito i necessari finanziamenti aggiuntivi
- d) si intende riprendere l'esecuzione dell'opera una volta reperiti i necessari finanziamenti aggiuntivi

Tabella B.2

- 1. nazionale
- 2. regionale

Tabella B.3


- a) mancanza di fondi
- b) cause tecniche, probate, di carattere speciale che hanno determinato la sospensione dei lavori e/o l'esigenza di una variante progettuale
- c) mancanza di risorse finanziarie
- d) sopravvenute nuove norme tecniche o disposizioni di legge
- e) fallimento, liquidazione coatta e concordato preventivo dell'impresa appaltatrice, risoluzione del contratto, e recesso del contratto, ai sensi della vigente disposizioni in materia di affidata
- f) mancato intervento al completamento da parte della stazione appaltatrice, dell'ente aggiudicatario o di altro soggetto aggiudicatario

Tabella B.4

- a) lavori di realizzazione, avviati, risultano interrotti oltre il termine contrattualmente previsto per l'ultimazione (Art. 1, c2, lettera a), DM 4/22013)
- b) lavori di realizzazione, avviati, risultano interrotti oltre il termine contrattualmente previsto per l'ultimazione non sussistendo alle stadi, le condizioni di riavvio degli stessi. (Art. 1, c2, lettera b), DM 4/22013)
- c) lavori di realizzazione, ultimati, non sono stati collaudati nel termine previsto in quanto l'opera non risulta rispondente a tutti i requisiti previsti dal capitolato e dal relativo progetto esecutivo come accettato nel corso delle operazioni di collaudo. (Art. 1, c2, lettera c), DM 4/22013)

Tabella B.5

- a) prevista in progetto
- b) diversa da quella prevista in progetto



**ALLEGATO I - SCHEDA C: PROGRAMMA TRIENNALE DEI LAVORI PUBBLICI 2022/2024
DELL'AMMINISTRAZIONE Consorzio di Bonifica Pianura di Ferrara**

ELENCO DEGLI IMMOBILI DISPONIBILI

Codice univoco immobile (1)	Riferimento CUI Intervento (2)	Riferimento CUP Opera Incompiuta (3)	Descrizione immobile	Codice Istat		Localizzazione - CODICE NUTS	Cessione o trasferimento di immobile a titolo corrispettivo ex art.21 comma 5 e art.191 comma 1	Concessi in diritto di godimento a titolo di contributo ex articolo 21 comma 5	Alienati per il finanziamento o la realizzazione di opere pubbliche ex art.3 DL 310/1990 s.m.l.	Già incluso in programmazione di cui art.27 DL 201/2011, convertito dalla L. 214/201	Tipo disponibilità ex immobile derivante da Opera Incompiuta di cui si è dichiarata l'insussistenza dell'interesse	Codice Istat				
				Reg	Com							Primo anno	Secondo anno	Terzo anno	Annualità successive	Totale
											TOTALE	€ 0,00	€ 0,00	€ 0,00	€ 0,00	€ 0,00

Il referente del programma
(Maurio Mori)



Note:
 (1) Codice obbligatorio: "1" = numero immobile = di amministrazione + prima annualità del primo programma nel quale immobile è stato inserito + progressivo di 5 cifre
 (2) Ripetere il codice CUI dell'intervento (nel caso in cui il CUP non sia previsto obbligatoriamente) al quale la cessione dell'immobile è associata; non indicare alcun codice nel caso in cui si proponga la semplice alienazione o cessione di opera incompiuta non connessa alla realizzazione di un intervento
 (3) Se derivante da opera economica ripartita indicare il codice CUP della prima annualità dell'opera
 (4) Ripetere l'intervento con il quale l'immobile contribuisce a finanziare l'intervento, ovvero il valore dell'immobile da trasferire (quale parte parziale, quello relativo alla quota parte oggetto di cessione e trasferimento) o il valore del titolo di godimento oggetto di cessione.

Tabella C.1
 1. no
 2. sì, totale
 3. locale

Tabella C.2
 1. no
 2. sì, cessione
 3. sì, in affitto di godimento, a titolo di contributo, a titolo di finanziamento sia strumentale e necessariamente connessa all'opera da affidare in concessione

Tabella C.3
 1. no
 2. sì, alienazione
 3. vendita all'incanto privato
 4. disponibilità come fonte di finanziamento per la realizzazione di un intervento al sensi del comma 5 art.21

ALLEGATO I - SCHEDA D: PROGRAMMA TRIENNALE DEI LAVORI PUBBLICI 2022/2024
DELL'AMMINISTRAZIONE Consorzio di Bonifica Pianura di Ferrara

ELENCO DEGLI INTERVENTI DEL PROGRAMMA

Codice Unico Intervento - CUI (1)	Cod. Int. Annuale (2)	Codice CUP (3)	Annuale nella quale si deve avviare alla procedura di affidamento (4)	Responsabile procedimento (5)	Lotto funzionale (6)	Lavoro complesso (7)	Codice Istat			Localizzazione - CODICE NUTS	Tipologia	Settore e sottosectore intervento	Descrizione dell'intervento	Livello di priorità (7)	STIMA DEI COSTI DELL'INTERVENTO (8)					Intervento aggiunto o variazione o modifica programma (12)				
							Reg	Prov	Com						Primo anno	Secondo anno	Terzo anno	Costi su annualità successiva	Importo complessivo (9)		Valore degli elementi di costo collegati all'intervento (10)	Scadenza tempestiva ultima per l'utilizzo del finanziamento (11)	Apporto di capitale privato (11)	
																							Importo	Tipologia
L3307645038120200004	OC202201	J9B1600144002	2022	Volpini Marco	S	N	008	038	019	ITH56	01	02 - 05	Ricambio integrale e sostituzione del canale Veriglie in comune di Montebello	1	€ 800.000,00	€ 0,00	€ 0,00	€ 800.000,00	0,0000	€ 0,00	€ 0,00	€ 0,00		
L3307645038120200005	OC202202	J3H1600025001	2022	Volpini Marco	S	N	008	038	006	ITH56	07	02 - 05	Interventi di manutenzione ordinaria del sistema irriguo Canale "S. Ambrogio"	1	€ 1.700.000,00	€ 0,00	€ 0,00	€ 1.700.000,00	0,0000	€ 0,00	€ 0,00	€ 0,00		
L3307645038120200008	OC202203	J7BE1900094005	2022	Fonari Gianluca	S	N	008	038	008	ITH56	07	02 - 05	Rifacimento degli impianti idroviventi e delle Banchine del nodo di Canale "S. Ambrogio"	1	€ 590.000,00	€ 0,00	€ 0,00	€ 590.000,00	0,0000	€ 0,00	€ 0,00	€ 0,00		
L3307645038120200015	OC202204	J5E1600065001	2022	Chierici Valeria	S	N	008	038	006	ITH56	03	02 - 15	Progetto e realizzazione del sistema irriguo Poni - 2 lotto - 2 tralzo, nel comune di Montebello e Ligoncio in Provincia di Ferrara	1	€ 7.000.000,00	€ 0,00	€ 0,00	€ 7.000.000,00	0,0000	€ 0,00	€ 0,00	€ 0,00		
L3307645038120200016	OC202205	J57B1600034001	2022	Mendi Mauro	S	N	008	038	006	ITH56	01	02 - 15	Realizzazione sistema di irrigua Valle Paga	1	€ 25.000.000,00	€ 0,00	€ 0,00	€ 25.000.000,00	0,0000	€ 0,00	€ 0,00	€ 0,00		
L33076450381202100007	OC202206	J5E11800032002	2022	Volpini Marco	S	N	008	038	004	ITH56	07	02 - 05	Interventi strutturali per la sicurezza Canale "S. Ambrogio"	1	€ 4.800.000,00	€ 0,00	€ 0,00	€ 4.800.000,00	0,0000	€ 0,00	€ 0,00	€ 0,00		
L3307645038120200035	OC202208	J53H2000050002	2022	Chierici Valeria	S	N	008	038	006	ITH56	07	02 - 05	Progetto, realizzazione e controllo del sistema irriguo Canale "S. Ambrogio" in Comune di Montebello	1	€ 425.000,00	€ 0,00	€ 0,00	€ 425.000,00	0,0000	€ 0,00	€ 0,00	€ 0,00		
L3307645038120200028	OC202209	J9E2000005001	2022	Volpini Marco	S	N	008	038	019	ITH56	07	02 - 15	Realizzazione di un sistema di irrigazione e regolazione idroelettrica per la gestione di irrigazione e distribuzione del sistema irriguo Poni - 2 lotto - 2 tralzo, nel Comune di Montebello	1	€ 2.200.000,00	€ 0,00	€ 0,00	€ 2.200.000,00	0,0000	€ 0,00	€ 0,00	€ 0,00		
L3307645038120200031	OC202210	J34E2100145001	2022	Volpini Marco	S	N	008	038	016	ITH56	01	02 - 15	Implementazione del sistema irriguo Canale "S. Ambrogio" in Comune di Montebello	1	€ 9.700.000,00	€ 0,00	€ 0,00	€ 9.700.000,00	0,0000	€ 0,00	€ 0,00	€ 0,00		
L33076450381202100003	OC202211	J73D2100189001	2022	Volpini Marco	S	N	008	038	006	ITH56	03	02 - 15	Recupero delle opere di difesa idraulica della canalizzazione "Comune di Montebello"	1	€ 2.700.000,00	€ 0,00	€ 0,00	€ 2.700.000,00	0,0000	€ 0,00	€ 0,00	€ 0,00		
L33076450381202100004	OC202212	PROV0000019285	2022	Fonari Gianluca	S	N	008	038	014	ITH56	01	02 - 15	Completamento degli interventi di manutenzione ordinaria del sistema irriguo Canale "S. Ambrogio" in Comune di Montebello	1	€ 2.300.000,00	€ 0,00	€ 0,00	€ 2.300.000,00	0,0000	€ 0,00	€ 0,00	€ 0,00		
L33076450381202100007	OC202213	PROV0000023758	2022	Fonari Gianluca	S	N	008	038	021	ITH56	59	02 - 15	Polinazione del sistema irriguo Canale "S. Ambrogio" in Comune di Montebello	1	€ 420.000,00	€ 0,00	€ 0,00	€ 420.000,00	0,0000	€ 0,00	€ 0,00	€ 0,00		
L33076450381202100007	OC202214	PROV0000023764	2022	Fonari Gianluca	S	N	008	038	006	ITH56	08	02 - 11	Progetto e realizzazione dell'impianto Guagnano	1	€ 1.150.000,00	€ 0,00	€ 0,00	€ 1.150.000,00	0,0000	€ 0,00	€ 0,00	€ 0,00		

ALLEGATO I - SCHEDE D: PROGRAMMA TRIENNALE DEI LAVORI PUBBLICI 2022/2024
DELL'AMMINISTRAZIONE Consorzio di Bonifica Pianura di Ferrara

ELENCO DEGLI INTERVENTI DEL PROGRAMMA

Codice Unico Intervento - CUI (1)	Cod. Int. Annuale (2)	Codice CUP (3)	Annuale nella quale si deve avviare alla procedura di affidamento (4)	Responsabile procedimento (5)	Lotto funzionale (6)	Lavoro complesso (7)	Codice Istat			Localizzazione - CODICE MUTS	Tipologia	Settore e sottosezione interventi	Descrizione dell'intervento	Livello di priorità (7)	STIMA DEI COSTI DELL'INTERVENTO (8)						Intervento o variante o modifica programma (12)			
							Rcg	Prov	Com						Primo anno	Secondo anno	Terzo anno	Costi su annualità successiva	Importo complessivo (9)	Valore degli eventi imputati ai collegati all'intervento (10)		Stadessa temporale ultima per l'utilizzo dell'eventuale finanziamento (11)	Apporto di capitale privato (11)	
																							Importo	Tipologia
	OG/2022/15	PROV0000023	2022	Meniti Mauro	S	N	008	038	019	ITH56	01	02 - 15	Riassetto bradisico e recupero della cascata Vireglia in Comune di Perotomaggiore - ripristino opere di manutenzione irrigua	1	€ 250.000,00	€ 0,00	€ 250.000,00	0,0000		€ 0,00				
	OG/2022/16	PROV0000023	2022	Folliani Gianluca	S	N	008	038	020	ITH56	99	02 - 11	Protezione dall'ingresso di materiali solidi in derivazione di Guardo e pulizia del sistema di aspirazione	1	€ 350.000,00	€ 0,00	€ 350.000,00	0,0000		€ 0,00				
	OG/2022/17	PROV0000025	2022	Volpin Marco	S	N	008	038	019	ITH56	07	02 - 15	Ripristino delle condizioni di stabilità del canale San Nicolò	1	€ 11.000.000,00	€ 0,00	€ 11.000.000,00	0,0000		€ 0,00				
	OG/2023/01		2023	Chierici Valter	S	N	008	038	006	ITH56	07	02 - 15	Recupero e manutenzione del sistema irriguo Penti completamento		€ 0,00	€ 10.000.000,00	€ 0,00	€ 10.000.000,00	0,0000		€ 0,00			
	OG/2023/02	J73H1900030	2023	Volpin Marco	S	N	008	038	008	ITH56	07	02 - 05	Realizzazione nuovo sistema irriguo principale inferiore e alla servizio della zona di San Bartolomeo in Bosco		€ 0,00	€ 500.000,00	€ 0,00	€ 500.000,00	0,0000		€ 0,00			
	OG/2023/03		2023	Volpin Marco	S	N	008	038	019	ITH56	01	02 - 15	Realizzazione della bonifica ed intervento di un impianto di sollevamento attraverso la affluente del Lariano		€ 0,00	€ 1.200.000,00	€ 0,00	€ 1.200.000,00	0,0000		€ 0,00			
	OG/2023/04		2023	Volpin Marco	S	N	008	037	053	ITH55	01	02 - 15	Realizzazione di un nuovo sistema di approvvigionamento idrico del distretto irriguo Bagnolo		€ 0,00	€ 3.000.000,00	€ 0,00	€ 3.000.000,00	0,0000		€ 0,00			
	OG/2023/05		2023	Volpin Marco	S	N	008	038	014	ITH56	01	02 - 05	Ripristino delle opere di canalizzazione di Bagnolo - Svincolo delle opere di servizio durante il periodo invernale attraverso la impianto di derivazione dal Po di Verone al Comune di Bagnolo		€ 0,00	€ 1.100.000,00	€ 0,00	€ 1.100.000,00	0,0000		€ 0,00			
	OG/2023/06		2023	Folliani Gianluca	S	N	008	038	005	ITH56	09	02 - 05	Progetto idraulico e sottosezione di Codigoro		€ 0,00	€ 2.000.000,00	€ 0,00	€ 2.000.000,00	0,0000		€ 0,00			
	OG/2023/07		2023	Folliani Gianluca	S	N	008	038	006	ITH56	01	02 - 05	Progetto di completamento Valle		€ 0,00	€ 900.000,00	€ 0,00	€ 900.000,00	0,0000		€ 0,00			
	OG/2024/01		2024	Volpin Marco	S	N	008	038	005	ITH56	01	02 - 15	Adattamento funzionale dell'assetto irriguo della valle di Felsa, sezione stralicio		€ 0,00	€ 6.000.000,00	€ 0,00	€ 6.000.000,00	0,0000		€ 0,00			
	OG/2024/02		2024	Volpin Marco	S	N	008	038	008	ITH56	04	02 - 05	Riorganizzazione comprensorio S. Antonio T.A. - infrastruttura manufatti e potenziamento impianti		€ 0,00	€ 11.000.000,00	€ 0,00	€ 11.000.000,00	0,0000		€ 0,00			
	OG/2024/03		2024	Folliani Gianluca	S	N	008	038	009	ITH56	01	02 - 05	Impianto idrico di Fontignara		€ 0,00	€ 4.500.000,00	€ 0,00	€ 4.500.000,00	0,0000		€ 0,00			

ALLEGATO I - SCHEDA D: PROGRAMMA TRIENNALE DEI LAVORI PUBBLICI 2022/2024
DELL'AMMINISTRAZIONE Consorzio di Bonifica Pianura di Ferrara

ELENCO DEGLI INTERVENTI DEL PROGRAMMA

Codice Unico Intervento - CUI (1)	Cod. Inv. Amm. (2)	Codice CUP (3)	Annuale nella quale il lavoro è previsto dalla procedura di affidamento (4)	Responsabile funzionale (5)	Lotto funzionale completo (6)	Codice Istat			Localizzazione - CODICE NUTS (7)	Tipologia (8)	Settore e sottosezione intervento (9)	Descrizione dell'intervento (10)	Livello di priorità (11)	STIMA DEI COSTI DELL'INTERVENTO (€)					Intervento o variante a cui è collegata la modifica programma (12)		
						Req	Prov	Com						Valore degli eventuali immobili di cui è collegato all'intervento (10)	Sostegno finanziario dell'eventuale finanziamento concazione di mutuo	Apporto di capitale privato (11)		Intervento o variante a cui è collegata la modifica programma (12)			
																Importo complessivo (9)	Costi su annualità successiva			Secondo anno	Terzo anno
L5307645038120000027	CC/2024/04		2024	Fedeli Granlica	S	N	008	038	002	ITH56	01	02 - 05	Ripristino e manutenzione di opere idrauliche del Bacino di Bonifica di Ferrara. Realizzazione di nuovi impianti idrovivari in loco. Bottaie di Bonifica.		€ 0,00	€ 12.000.000,00	€ 0,00	€ 0,00	€ 0,00	€ 0,00	
L5307645038120000029	CC/2024/05		2024	Vajolin Marco	S	N	008	038	014	ITH56	01	02 - 05	Sistemazione bacini Campagna e Brasovola - 3° lotto. Realizzazione di abutimenti sovr. Manegatti e Mura.		€ 0,00	€ 1.500.000,00	€ 0,00	€ 0,00	€ 0,00	€ 0,00	
	CC/2024/06		2024	Vajolin Marco	S	N	008	038	024	ITH56	04	02 - 15	Adeguamento Canali C.E.I.A.T., Canali Valdaruna Canali Valgarone, finalizzato all'ottimizzazione della linea idraulica.		€ 0,00	€ 7.000.000,00	€ 0,00	€ 0,00	€ 0,00	€ 0,00	
TOTALE													€ 94.485.000,00	€ 18.700.000,00	€ 42.000.000,00	€ 0,00	€ 155.185.000,00	€ 0,00	€ 0,00		

Note:
 (1) Numero intervento "I" + di amministrazione + prima annualità del primo programma nel quale l'intervento è stato inserito + progressivo di 5 cifre della prima annualità del primo programma
 (2) Numero centro finanziario indicato nell'amministrazione in base a proprio sistema di codifica.
 (3) Rapporto e norme e cognome del responsabile del procedimento.
 (4) Indica se lotto funzionale secondo la definizione di cui all'art.2 comma 1 lettera e) del D.Lgs. 50/2016.
 (5) Indica il lotto di cui all'art.2 comma 1 lettera e) del D.Lgs. 50/2016.
 (6) Indica il lotto di cui all'art.2 comma 1 lettera e) del D.Lgs. 50/2016.
 (7) Indica il lotto di cui all'art.2 comma 1 lettera e) del D.Lgs. 50/2016.
 (8) Al sensi dell'art.4 comma 6, in caso di demolizione di opere incompiute l'importo comprende gli oneri per lo smantellamento dell'opera e per la riqualificazione, riqualificazione ed eventuale bonifica del sito.
 (9) Importo complessivo dell'intervento, comprensivo di tutti gli oneri di natura finanziaria di cui al corrispondente immobile indicato nella scheda C.
 (10) Ripartire l'importo del capitale privato come quota parte del costo totale.
 (11) Indica se l'intervento è stato aggiunto o è stato modificato a seguito di modifica in corso d'anno ai sensi dell'art.5 comma 6 e 10. Tale campo, come la relativa nota a tabella, compaiono solo in caso di modifica del programma.
 (12) Indica se l'intervento è stato aggiunto o è stato modificato a seguito di modifica in corso d'anno ai sensi dell'art.5 comma 6 e 10. Tale campo, come la relativa nota a tabella, compaiono solo in caso di modifica del programma.

Tabella D.1
 Ctr. Classificazione Sistema CUP: codice tipologia intervento per natura intervento 05= realizzazione di lavori pubblici (opere e impiantistica)
 Tabella D.2
 Ctr. Classificazione Sistema CUP: codice settore e sottosezione intervento
 Tabella D.3
 1. priorità massima
 2. priorità media
 3. priorità minima
 Tabella D.4
 1. finanza di progetto
 2. finanziamento a partecipazione
 3. finanziamento a gestione
 4. società partecipata o di scopo
 5. locazione finanziaria
 6. contributo di responsabilità
 7. altro
 Tabella D.5
 1. modifica ex art.5 comma 9 lettera b)
 2. modifica ex art.5 comma 9 lettera d)
 3. modifica ex art.5 comma 9 lettera e)
 4. modifica ex art.5 comma 9 lettera g)
 5. modifica ex art.5 comma 11

Il referente del programma
(Matteo Monti)

**ALLEGATO I - SCHEDA E: PROGRAMMA TRIENNALE DEI LAVORI PUBBLICI 2022/2024
DELL'AMMINISTRAZIONE Consorzio di Bonifica Pianura di Ferrara**

INTERVENTI RICOMPRESI NELL'ELENCO ANNUALE

Codice Unico Intervento - CUJ	CUP	Descrizione dell'intervento	Responsabile del procedimento	Importo annualità	Importo intervento	Finalità	Livello di priorità	Conformità Urbanistica	Verifica vincoli ambientali	Livello di progettazione	CENTRALE DI COMMITTEZZA O SOGGETTO AGGREGATORE AL QUALE S'INTENDE DELEGARE LA PROCEDURA DI AFFIDAMENTO		Intervento aggiuntivo o variato a seguito di modifica programma (*)
											Codice AUSA	Denominazione	
L9307645038120200004	J95B16001440002	Risassetto idraulico e recupero funzionalità del canale Veraglio in comune di Portomaggiore	Volpin Marco	€ 900.000,00	€ 900.000,00	MIS	1	S	S	4			
L9307645038120200005	J93H16000260001	Adeguamento funzionale del sistema irriguo Canale Circondariale 3° stralcio, parate del nodo di Baura.	Volpin Marco	€ 1.700.000,00	€ 1.700.000,00	MIS	1	S	S	4			
L9307645038120200008	J79E19000940005	Ricordo degli impianti idrovori e delle parate del nodo di Baura.	Forlani Gianluca	€ 590.000,00	€ 590.000,00	ADN	1	S	S	4			
L9307645038120200015	J66J16000650001	Recupero e razionalizzazione del sistema irriguo Ponti -2 lotto -2 stralcio, nei Comuni di Comacchio e Lugo santo in Provincia di Ferrara	Chierici Valria	€ 7.000.000,00	€ 7.000.000,00	MIS	1	S	S	4			
L9307645038120200016	J57B16000340001	Realizzazione sistema di distribuzione irrigua Valle Pega	Monti Mauro	€ 25.000.000,00	€ 25.000.000,00	MIS	1	S	S	4			
L9307645038120210007	J95J16000320002	Interventi strutturali per la sicurezza idraulica dell'area Centese - 2° stralcio	Volpin Marco	€ 4.800.000,00	€ 4.800.000,00	COP	1	S	S	4			
L9307645038120200035	J55H20000500002	Progetto automazione e telecontrollo dei siti Principali e Secondari del Canal Bianco - Realizzazione di un sistema di automazione, regolazione e telecontrollo per parate di adduzione, regolazione e distribuzione dal Derivatore Primario Canal Bianco	Forlani Gianluca	€ 2.200.000,00	€ 2.200.000,00	MIS	1	S	S	4			
L9307645038120200036	J96G20000500001	Messa in sicurezza dell'impianto Valle Stefano	Chierici Valria	€ 425.000,00	€ 425.000,00	MIS	1	S	S	4			
L9307645038120200037	J94E21001450001	Ripristino delle condizioni di stabilità arginale del Canale San Nicolò - Medelana.	Volpin Marco	€ 24.000.000,00	€ 24.000.000,00	CPA	1	S	S	4			
L9307645038120200038	J94E21001450001	Lavori di implementazione primaria del sistema irriguo Clarte nei Comuni Terre del Reno e Vigarano Mainarda (FE) - Condotto Distributore Nord.	Volpin Marco	€ 9.700.000,00	€ 9.700.000,00	MIS	1	S	S	4			
L9307645038120210003	J73D21001890001	Recupero delle originarie condizioni di officinata idraulica della canalotta Mantello 1 - Comune di Castellato	Volpin Marco	€ 2.700.000,00	€ 2.700.000,00	CPA	1	S	S	4			
L9307645038120210004	PROV0000019265	Completamento degli impianti di derivazione dal Fiume Po di Cere, nei Comuni di Riva del Po (FE) e Mesola (FE)	Forlani Gianluca	€ 2.300.000,00	€ 2.300.000,00	COP	1	S	S	4			
L9307645038120210007	PROV00000023766	Potenziamento impianto S. Agostino di derivazione dal CER	Forlani Gianluca	€ 420.000,00	€ 420.000,00	MIS	1	S	S	4			
	PROV00000023764	Progetto efficientamento impianto Guagnino	Forlani Gianluca	€ 1.150.000,00	€ 1.150.000,00	MIS	1	S	S	4			
	PROV00000023767	Risassetto idraulico e recupero della funzionalità del canale Veraglio in Comune di Portomaggiore - Completamento opere di alimentazione irrigua	Monti Mauro	€ 250.000,00	€ 250.000,00	MIS	1	S	S	4			
	PROV00000023768	Protezione dall'ingressione di materiali solidi in sospensione dell'impianto di Guardia e pulizia del manufatto di aspirazione	Forlani Gianluca	€ 350.000,00	€ 350.000,00	AMB	1	S	S	4			

PROV0000025043	Ripristino delle condizioni di stabilità arginale del Canale San Niccolò - Mezzano, II stralcio	Volpin Marco	€ 11.000.000,00	€ 11.000.000,00	CPA	1	S	S	4	
----------------	---	--------------	-----------------	-----------------	-----	---	---	---	---	--

(*) Tale campo compilato solo in caso di modifica del programma


Tabella E.1

- ASR - Aggiornamento normativo
- AMR - Amministrazione
- AOI - Completamento
- COF - Completamento Opera Incompiuta
- CPA - Conservazione del patrimonio
- URB - Qualità urbana
- VAB - Valorizzazione beni vincolati
- DEOP - Demolizione opere preesistenti e non più utilizzabili

Tabella E.2

- 1. progetto di fattibilità tecnico - economica; "documento di fattibilità delle alternative progettuali"
- 2. progetto preliminare; "documenti finali"
- 3. progetto definitivo
- 4. progetto esecutivo

Il referente del programma
(Mauro Monti)



**ALLEGATO I - SCHEDA F: PROGRAMMA TRIENNALE DEI LAVORI PUBBLICI 2022/2024
DELL'AMMINISTRAZIONE Consorzio di Bonifica Pianura di Ferrara**

**ELENCO DEGLI INTERVENTI PRESENTI NELL'ELENCO ANNUALE DEL PRECEDENTE PROGRAMMA TRIENNALE E NON RIPROPOSTI
E NON AVVIATI INTERVENTI RICOMPRESI NELL'ELENCO ANNUALE**

Codice Unico Intervento - CUI	CUP	Descrizione dell'intervento	Importo intervento	Livello di priorità	Motivo per il quale l'intervento non è riproposto (1)
-------------------------------	-----	-----------------------------	--------------------	---------------------	---

(1) breve descrizione del motivo

Il referente del programma
(Maggiorenti)

Documento di raccordo tra elenco annuale lavori pubblici 2022 e budget economico 2022

DOCUMENTO DI RACCORDO TRA ELENCO ANNUALE LAVORI PUBBLICI 2022 E BUDGET ECONOMICO 2022

Descrizione dell'intervento	Importo intervento Elenco annuale	Budget economico		Differenza	Motivazione
		Lavori in concessione	Spese di progettazione lavori non ancora finanziati (temporaneamente a carico Consorzio)		
Riassetto idraulico e recupero funzionalità del canale Veraglio in comune di Portomaggiore	900.000,00 €	400.000,00 €		-500.000,00 €	Quota dei costi che si presume possa essere sostenuta nel 2022
Adeguamento funzionale del sistema irriguo Canale Circondariale 3° stralcio	1.700.000,00 €	20.000,00 €		-1.680.000,00 €	Quota dei costi che si presume possa essere sostenuta nel 2022
Riordino degli impianti idrovori e delle paratoie del nodo di Baura	590.000,00 €	0,00 €		-590.000,00 €	Quota dei costi che si presume possa essere sostenuta nel 2022
Recupero e razionalizzazione del sistema irriguo Ponti - 2 lotto - 2 stralcio, nei Comuni di Comacchio e Lagosanto in Provincia di Ferrara	7.000.000,00 €	0,00 €		-7.000.000,00 €	Intervento in attesa di conferma di finanziamento
Realizzazione sistema di distribuzione irrigua Valle Pega	25.000.000,00 €	0,00 €		-25.000.000,00 €	Intervento in attesa di conferma di finanziamento
Interventi strutturali per la sicurezza idraulica dell'area Centese - 2° stralcio	4.800.000,00 €	500.000,00 €		-4.300.000,00 €	Quota dei costi che si presume possa essere sostenuta nel 2022
Realizzazione sistema di automazione, regolazione e telecontrollo	2.200.000,00 €			-2.200.000,00 €	Intervento in attesa di conferma di finanziamento

paratoie di adduzione, regimazione e distribuzione dal derivatore Primario Canal Bianco					
Messa in sicurezza dell'impianto Valle Staffano	425.000,00 €	400.000,00 €		-25.000,00 €	Quota dei costi che si presume possa essere sostenuta nel 2022
Ripristino delle condizioni di stabilità arginale del Canale San Nicolò – Medelana - 1° stralcio	24.000.000,00 €			-24.000.000,00 €	Intervento in attesa di conferma di finanziamento
Lavori di implementazione primaria del sistema irriguo Ciarle nei Comuni Terre del Reno e Vigarano Mainarda (FE) – Condotto Distributore Nord	9.700.000,00 €			-9.700.000,00 €	Intervento in attesa di conferma di finanziamento
Recupero delle originarie condizioni di officiosità idraulica della canaletta Mantello 1 - Comune di Ostellato	2.700.000,00 €			-2.700.000,00 €	Intervento in attesa di conferma di finanziamento
Completamento gli impianti di derivazione di Guarda dal Fiume Po e di Garbina dal Fiume Po di Goro, nei Comuni di Riva del Po (FE) e Mesola (FE)	2.300.000,00 €			-2.300.000,00 €	Intervento in attesa di conferma di finanziamento
Potenziamento impianto S.Agostino di derivazione dal	420.000,00 €			-420.000,00 €	Intervento in attesa di conferma di finanziamento

CER					
Progetto efficientamento Impianto Guagnino	1.150.000,00 €			-1.150.000,00 €	Intervento in attesa di conferma di finanziamento
Riassetto idraulico e recupero della funzionalità del canale Veraglio in Comune di Portomaggiore - Completamento opere di alimentazione irrigua	250.000,00 €			-250.000,00 €	Intervento in attesa di conferma di finanziamento
Protezione dall'ingresso di materiali solidi in sospensione dell'impianto di Guarda e pulizia del manufatto di aspirazione	350.000,00 €			-350.000,00 €	Intervento in attesa di conferma di finanziamento
Ripristino delle condizioni di stabilità arginale del Canale San Nicolò – Medelana - 2° stralcio	11.000.000,00 €			-11.000.000,00 €	Intervento in attesa di conferma di finanziamento
Lavori di implementazione primaria del sistema irriguo Ciarle nei Comuni di Poggio Renatico e Terre del Reno (FE) -Condotto Distributore Sud e impianto di sollevamento.		5.000.000,00 €		5.000.000,00 €	L'intervento è inserito nelle programmazioni precedenti
Cittadino-Salvatonica RER 2100000		330.000,00 €		330.000,00 €	L'intervento è inserito nelle programmazioni precedenti
Progetto Giralda Gaffaro Falce Il Lotto		1.700.000,00 €		1.700.000,00 €	L'intervento è inserito nelle programmazioni precedenti

C.tto Lovaro /Conv. Comune di Fiscaglia e CADF		30.000,00 €		30.000,00 €	Inferiore ai 100.000 € quindi non inserito singolarmente nella programmazione OO.PP.
Realiz. sponda Dominante Gramigne		140.000,00 €		140.000,00 €	L'intervento è inserito nelle programmazioni precedenti
Dominante Gramigne in Argenta - Il stralcio		270.000,00 €		270.000,00 €	L'intervento è inserito nelle programmazioni precedenti
Eventi meteorologici dal 1° al 10 dicembre 2020		270.000,00 €		270.000,00 €	L'intervento è inserito nelle programmazioni precedenti
Ripri. sponde C.tto Roverselle		103.000,00 €		103.000,00 €	Inferiore ai 100.000 € quindi non inserito singolarmente nella programmazione OO.PP.
Ripr. Fossa Lavezzola in fregio alla strada comunale		298.000,00 €		298.000,00 €	L'intervento è inserito nelle programmazioni precedenti
Ripr.frane Sc. Nicolino		54.000,00 €		54.000,00 €	Inferiore ai 100.000 € quindi non inserito singolarmente nella programmazione OO.PP.
Interventi via Diamantina		87.000,00 €		87.000,00 €	Inferiore ai 100.000 € quindi non inserito singolarmente nella programmazione OO.PP.
Interventi di manutenzione impianti idrovori - riparazione coperto Impianto Sant'Antonino		85.000,00 €		85.000,00 €	Inferiore ai 100.000 € quindi non inserito singolarmente nella programmazione OO.PP.

Sist. bacino scolo Princ. Inf. e canalizzazione		20.000,00 €		20.000,00 €	Inferiore ai 100.000 € quindi non inserito singolarmente nella programmazione OO.PP.
ripresa frane in appalto in collaborazione con il Comune di Copparo (costi ripartiti al 50% tra Consorzio e Comune)		90.000,00 €		90.000,00 €	Inferiore ai 100.000 € quindi non inserito singolarmente nella programmazione OO.PP.
Dominante Testa - Protezione Civile		150.000,00 €		150.000,00 €	L'intervento è inserito nelle programmazioni precedenti
Scolo Bolognese - Protezione Civile		200.000,00 €		200.000,00 €	L'intervento è inserito nelle programmazioni precedenti
Condotto Fossarella - Protezione Civile		140.000,00 €		140.000,00 €	L'intervento è inserito nelle programmazioni precedenti
TOTALE	94.485.000,00 €	10.287.000,00 €	0,00 €	-84.198.000,00 €	