Consorzio di Bonifica
PIANURA di FERRARA

CONSORZIO DI BONIFICA PIANURA DI FERRARA

Sede legale e recapito postale:
44121 Ferrara - Via Borgo dei Leoni, 28 - C.F. 93076450381
web: www.bonificaferrara.it - e-mail: info@bonificaferrara.it
pec: posta.certificata@pec.bonificaferrara.it
aderente all'ANBI
Associazione Nazionale Bonifiche, Irrigazioni e Miglioramenti Fondiari

SCAVO TRATTO COLLETTORE AA

PROGETTO ESECUTIVO

Provincia di Ferrara
Comuni di Codigoro, Jolanda di Savoia e Fiscaglia

Ripristino dell'officiosità idraulica del Collettore AA dal ponte Nuvolè all'impianto idrovoro di Codigoro

ELABORATI GRAFICI

PROFILO LONGITUDINALE

Data:

Elab.: **3.3**

IL PROGETTISTA
(Dott. Ing. Marco Volpin)

ORDINE DEGLI INGEGNERI DELLA PROVINCIA - ROVIGO
Dott. Ing. VOLPIN MARCO
ALBO N.762

IL RESPONSABILE
DEL PROCEDIMENTO
(Geom. Marco Ardizzoni)

Elab.: Carlo Mazzanti | Data dis.: Maggio 2019 | Pos. arch.: 1801 | File: 1801CAA2-03M-E

CAPOSALDO ALTIMETRICO GENERALE

Livellazione geometrica anno 1979 riferita
al livello medio mare (Mareografo di Genova)

SCALA PROFILO
Per le distanze ***1:5.000***
Per le altezze ***1:100***

N.B.: Il suffisso "F" indica sezioni fittizie inserite al solo fine di individuare i tronchi di progetto e per il corretto calcolo dei volumi di sterro e riporto.

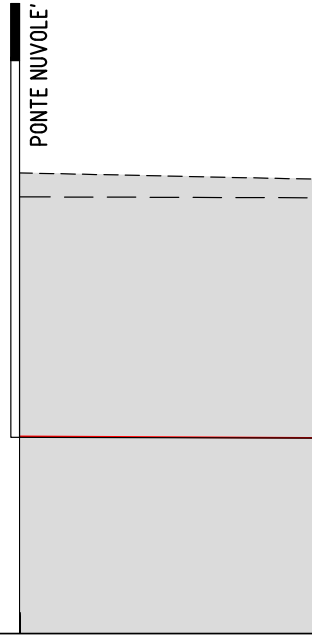
PONTE NUVOLE'
1.000

DISTANZE	N. SEZIONI		30F	
	DISTANZE PARZIALI			329
	DISTANZE PROGRESSIVE		8804	
QUOTE RILIEVO	QUOTE CIGLIO DX	— — — — —	9.07	
	QUOTE CIGLIO SX	— — —	8.65	
	QUOTE FONDO RILIEVO	———	4.44	
PROGETTO	QUOTE FONDO PROGETTO	———	4.45	
	LARGHEZZA FONDO PROGETTO		12.00	
	DATI TRONCHI PROGETTO			
MANUFATTI	DISTANZA PROGRESSIVA BARICENTRO			
	LUNGHEZZA CONDOTTA			
	DIMENSIONI CONDOTTA (ø mm, BxH cm)			
	MATERIALE CONDOTTA			
	QUOTE SCORRIMENTO CONDOTTA			
	QUOTE PLATEA			
	QUOTE SOMMITA' RIZZOLO			

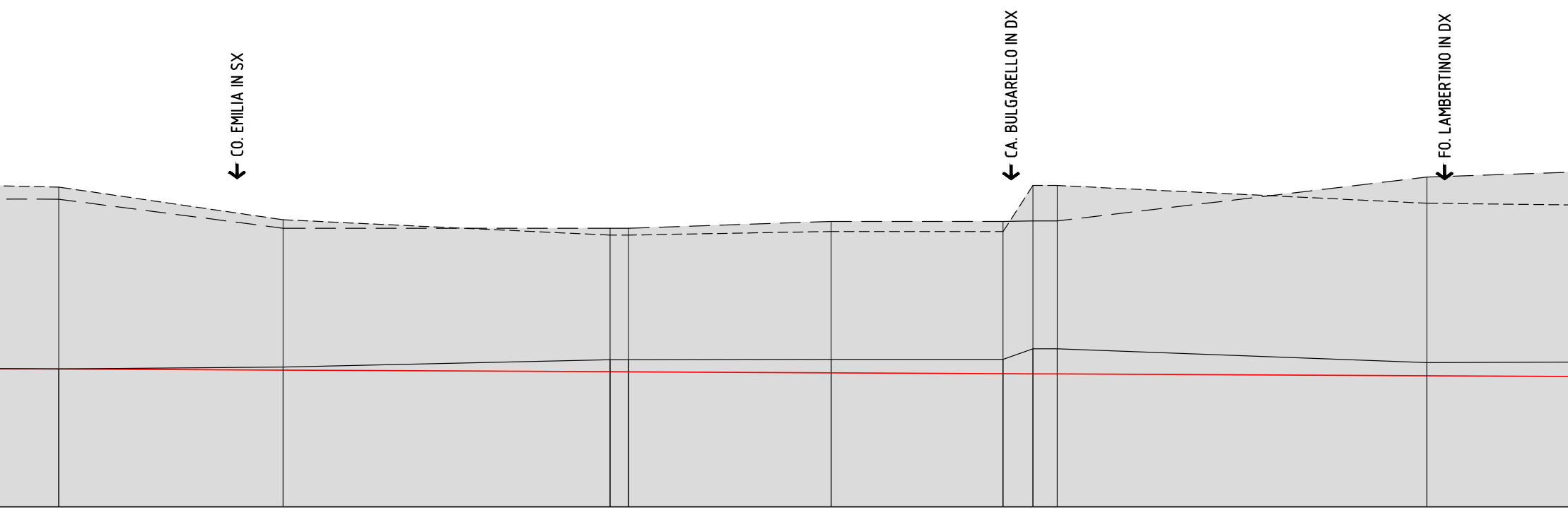
CO. EMILIA IN SX
CA. BULGARELLO IN DX
FO. LAMBERTINO IN DX

31	32	33	33F	34	34F	35F	35	36
	278	405	23	251	213	37	30	458
9133	9411	9816	9839	10090	10303	10340	10370	10828
8.93	8.12	7.74	7.74	7.83	7.83	8.97	8.97	8.53
8.63	7.91	7.91	7.91	8.08	8.08	8.09	8.09	9.18
4.42	4.47	4.65	4.65	4.66	4.66	4.92	4.92	4.58
4.42	4.39	4.35	4.35	4.33	4.30	4.30	4.30	4.25
12.00	12.00	12.00	12.00	12.00	12.00	16.00	16.00	16.00

1° TRONCO - Lunghezza=1499 - Pendenza=0.1‰

RACCORDO TRA 1° E 2° TRONCO - Lunghezza=37 - Pendenza=0.1‰

9354

10313

10850

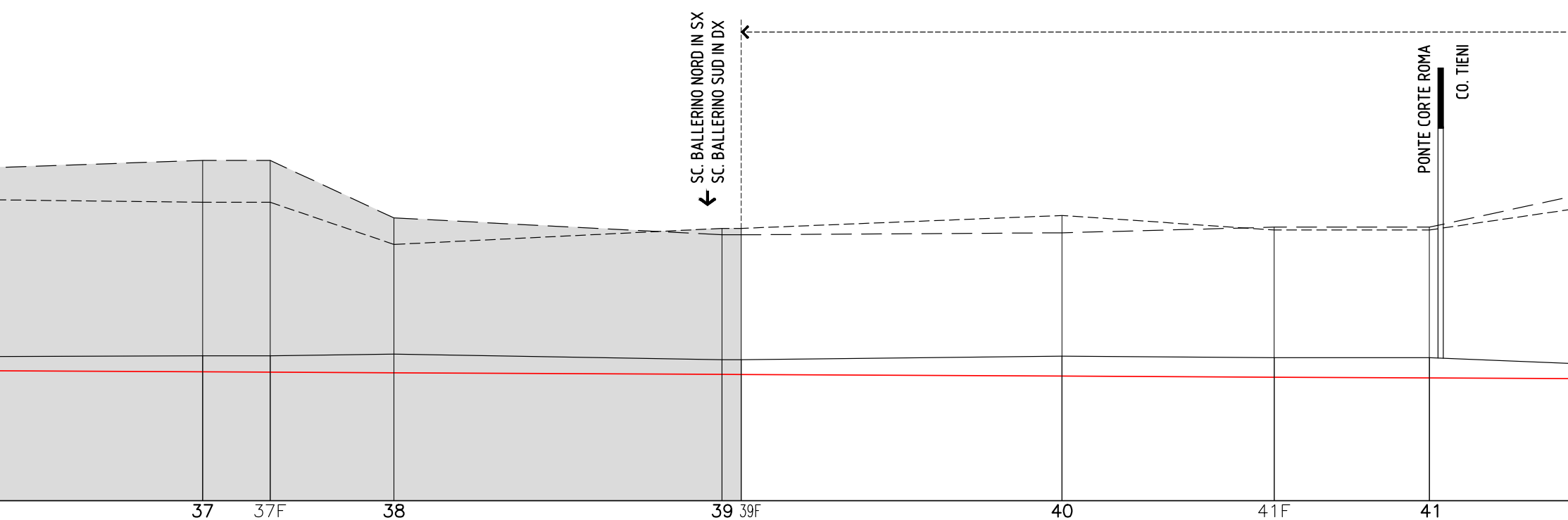
SC. BALLERINO NORD IN SX
SC. BALLERINO SUD IN DX
PONTE CORTE ROMA
CO. TIENI
37
37F
38
39
39F
40
41F
41

427	84	154	408	24	399	264	193	306

11255	11339	11493	11901	11925	12324	12588	12781
8.43	8.43	7.38	7.78	7.78	8.10	7.74	7.74
9.47	9.47	8.04	7.62	7.62	7.67	7.81	7.81
4.61	4.61	4.65	4.51	4.51	4.60	4.56	4.56
4.21	4.20	4.19	4.14	4.14	4.10	4.08	4.06
16.00	16.00	16.00	16.00	16.00	16.00	16.00	16.00

2° TRONCO - Lunghezza=4694 - Pendenza=0.1‰

11883	12795 12822
	6.50
	950 LUCE SX 1100 LUCE CENT. 950 LUCE DX
	C.A.
	--
	--
	11.77 11.77

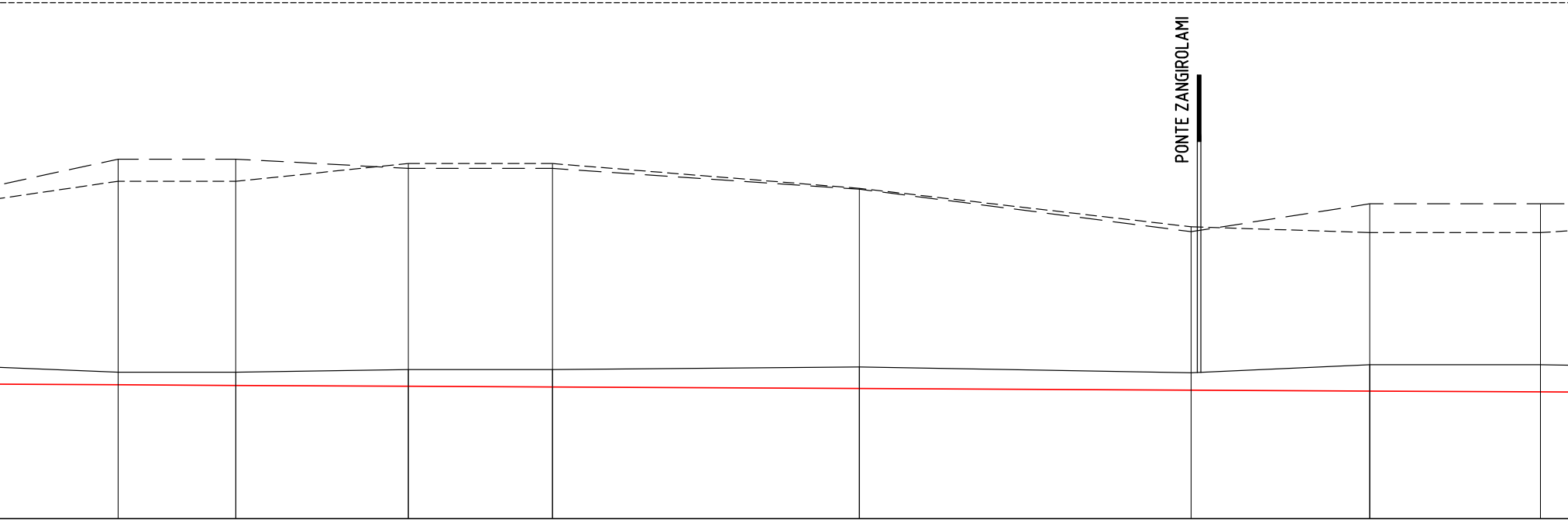
PONTE ZANGIROLAMI

42F	42	43F	43	44	45	46F	46
	133	195	163	347	375	202	193
13087	13220	13415	13578	13925	14300	14502	14695
8.63	8.63	9.03	9.03	8.47	7.60	7.47	7.47
9.13	9.13	8.92	8.92	8.45	7.49	8.12	8.12
4.31	4.31	4.37	4.37	4.43	4.30	4.48	4.48
4.03	4.01	3.99	3.98	3.94	3.91	3.88	3.87
16.00	16.00	16.00	16.00	16.00	16.00	16.00	16.00
					14309		
					4.00		
					1100 LUCE SX 1150 LUCE CENT. 100 LUCE DX		
					ACCIAIO		
					--		
					--		
					11.00 11.03		

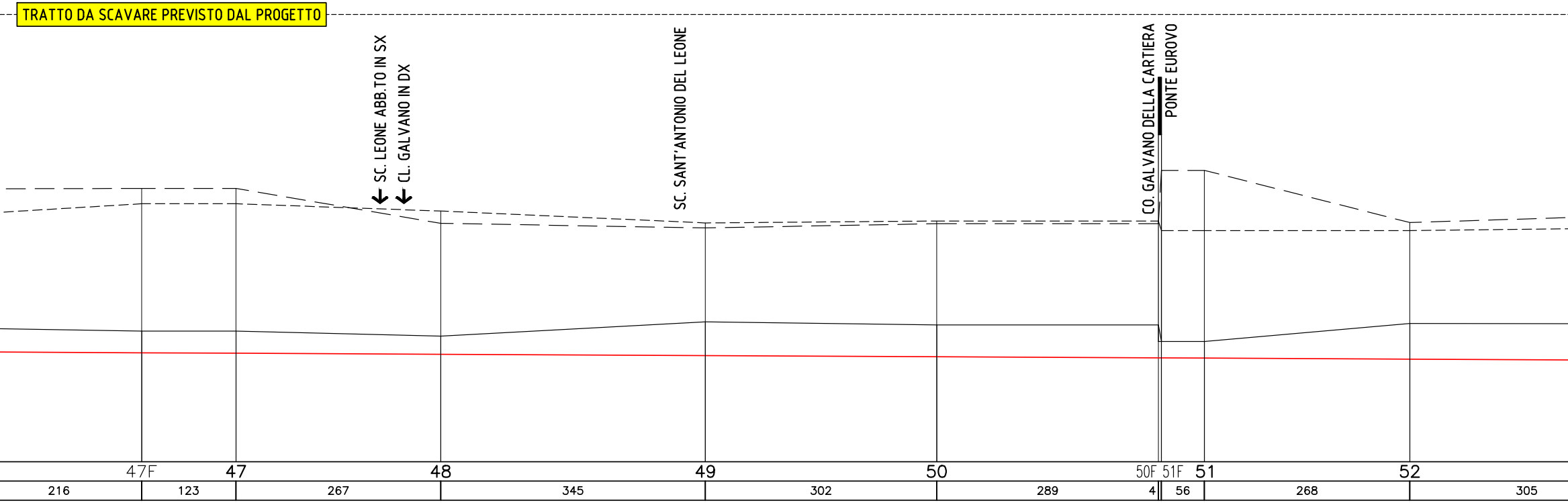
TRATTO DA SCAVARE PREVISTO DAL PROGETTO
SC. LEONE ABB.TO IN SX
CL. GALVANO IN DX
SC. SANT'ANTONIO DEL LEONE
CO. GALVANO DELLA CARTIERA
PONTE EUROVO
47F
47
48
49
50
50F
51F
51
52
216
123
267
345
302
289
4
56
268
305

14911	15034	15301	15646	15948	16237	16241	16297	16565
7.73	7.73	7.54	7.23	7.28	7.28	7.03	7.03	7.03
8.13	8.13	7.22	7.10	7.21	7.21	8.60	8.60	7.24
4.41	4.41	4.28	4.65	4.57	4.57	4.14	4.14	4.61
3.84	3.83	3.80	3.77	3.74	3.71	3.71	3.71	3.68
16.00	16.00	17.00	18.00	18.00	18.00	19.00	19.00	19.00

RACCORDO TRA 2° E 3° TRONCO - Lunghezza=612 - Pendenza=0.1‰

3° TRONCO - Lunghezza=591 - Pendenza=0.1‰

15222	15253	15613	16229 16239
			3.70
			650x4
			ACCIAIO
			- -
			- -
			- -

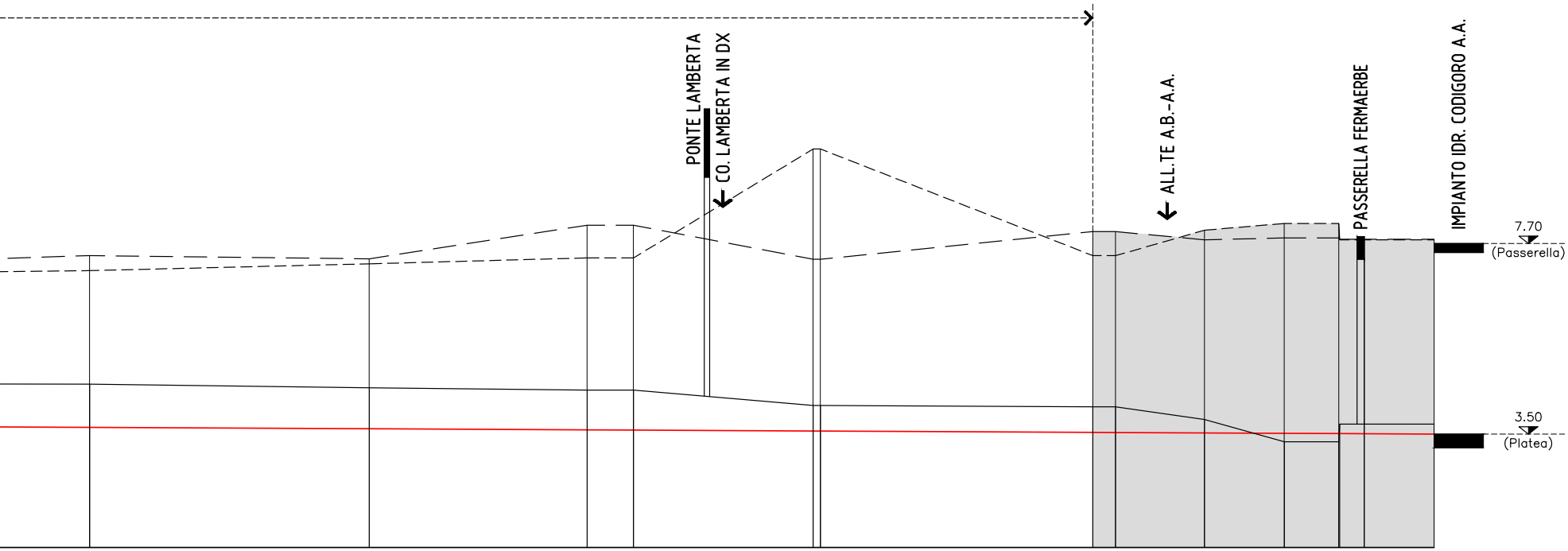
PONTE LAMBERTA
CO. LAMBERTA IN DX
ALL.TE A.B.-A.A.
PASSERELLA FERMAERBE
IMPIANTO IDR. CODIGORO A.A.
7.70
(Passerella)
3.50
(Platea)

53		54		55F		55		56F		56		57F		57		58		59		59F		60F1		60		60F2
	308		240		51		198		8		300		25		98		88		60		1		27		77	
16870		17178		17418		17469		17667		17675		17975		18000		18098		18186		18246		18247		18274		18351
7.10		7.25		7.38		7.38		9.78		9.78		7.43		7.43		7.99		8.14		8.14		7.78		7.78		7.78
7.43		7.36		8.10		8.10		7.35		7.35		7.96		7.96		7.78		7.82		7.82		7.79		7.79		7.79
4.60		4.52		4.47		4.47		4.13		4.13		4.10		4.10		3.82		3.33		3.33		3.72		3.72		3.72
3.65		3.62		3.59		3.59		3.57		3.57		3.54		3.54		3.53		3.52		3.51		3.51		3.51		3.50
19.00		19.00		19.00		19.00		19.00		19.00		25.00		25.00		28.00		44.00		44.00		39.50		39.50		39.50

4° TRONCO - Lunghezza=1434 - Pendenza=0.1‰ | RACCORDO TRA 4° E 5° TRONCO - L=300 - P=0.1‰ | 5° TRONCO - Lunghezza=376 - Pendenza=0.1‰

17550 17563	18057	18270
6.00		8.00
750 LUCE SX 950 LUCE CENT. 750 LUCE DX		--
C.A.		C.A.
--		--
--		--
10.61 10.66		7.85